



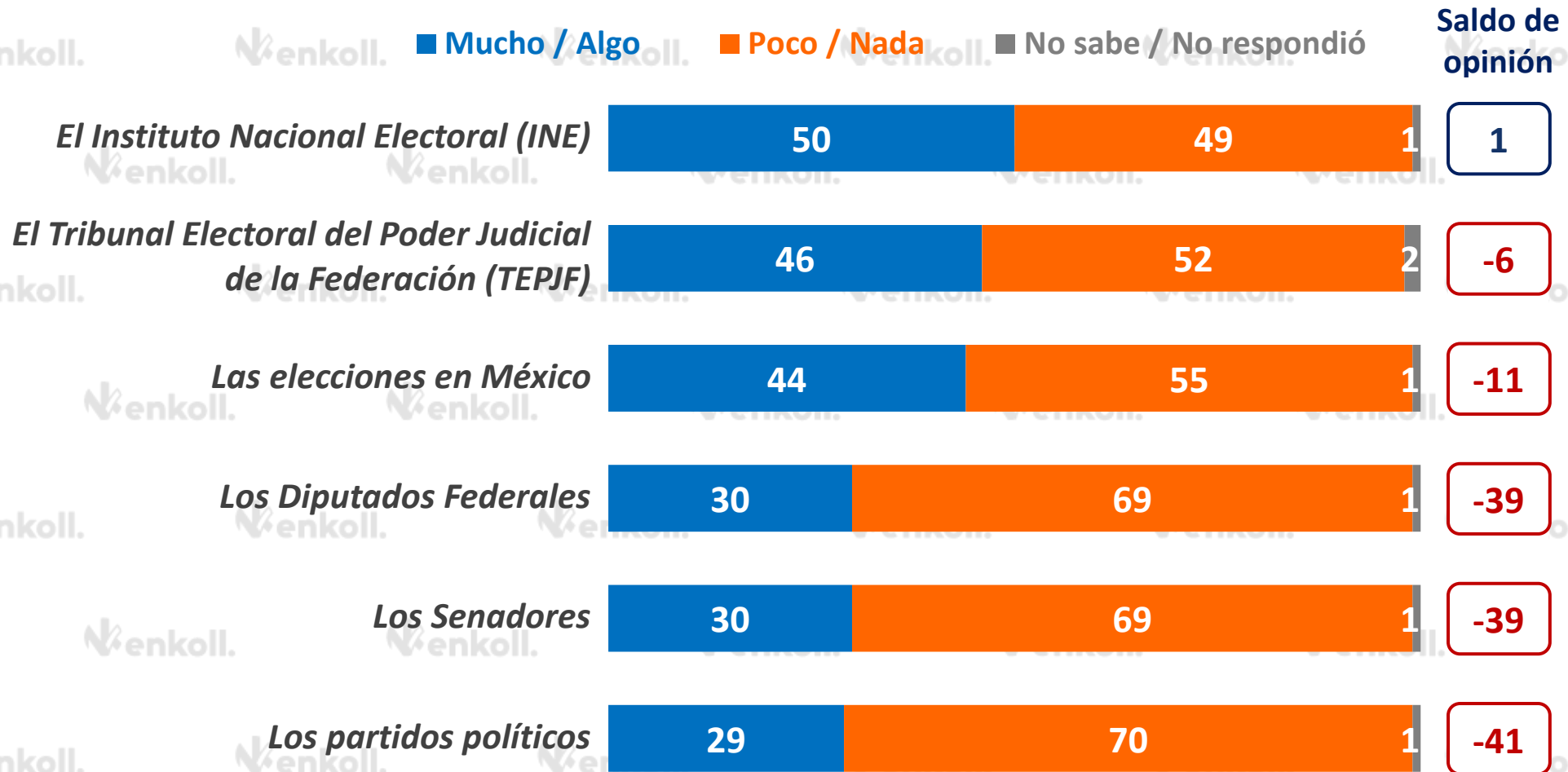
EL PAÍS

REFORMA ELECTORAL



CONFIANZA EN LAS INSTITUCIONES

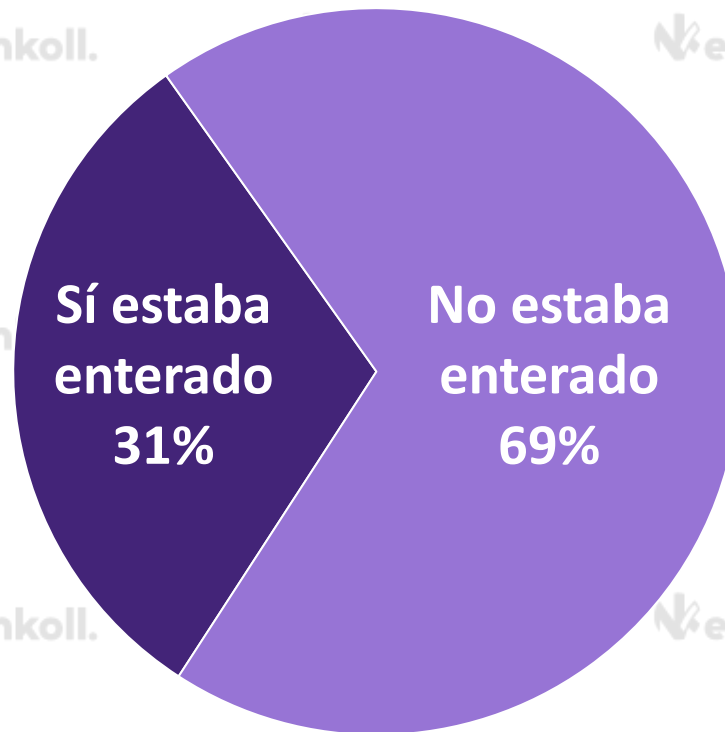
Le mencionaré algunas personas, instituciones o procesos, por favor dígame, ¿qué tanto confía en cada una de ellas?



*El saldo de opinión se obtiene restando la opinión negativa ("Poco" y "Nada") de la opinión positiva ("Mucho" y "Algo")

CONOCIMIENTO DE LA REFORMA ELECTORAL

El pasado 28 de abril de este año, el presidente envió al Congreso de la Unión su propuesta de Reforma Electoral. ¿Antes de que se lo mencionara, usted estaba enterado de esto, o no?



OPINIÓN EN GENERAL SOBRE LA REFORMA ELECTORAL

En general, por lo que usted sabe o ha escuchado,
¿qué tan de acuerdo o desacuerdo está usted con se lleve a
cabo una Reforma Electoral en México?

SALDO DE OPINIÓN: 41

66



Muy de acuerdo/
De acuerdo

25



En desacuerdo/
Muy en desacuerdo

9



No sabe/
No respondió

*El saldo de opinión se obtiene restando la opinión negativa ("Muy en desacuerdo" y "En desacuerdo") de la opinión positiva ("Muy de acuerdo" y "De acuerdo")

OPINIÓN SOBRE PROPUESTAS DE LA REFORMA ELECTORAL

Dígame, por favor ¿qué tan de acuerdo o desacuerdo está usted con las siguientes propuestas de Reforma Electoral?

Muy de acuerdo/
De acuerdo

En desacuerdo/
Muy en desacuerdo

No sabe/ No
respondió

Saldo de
opinión

Reducir el número de los Diputados Federales y Senadores



69

Elegir a las autoridades del INE y el Tribunal Electoral a través del voto popular



64

Reducir el número de consejeros del INE y magistrados del Tribunal Electoral



52

Elegir a todos los Diputados Federales y Senadores por medio de listas estatales



41

Sustituir al INE y los organismos electorales locales por el Instituto Nacional de Elecciones y Consultas (INEC)

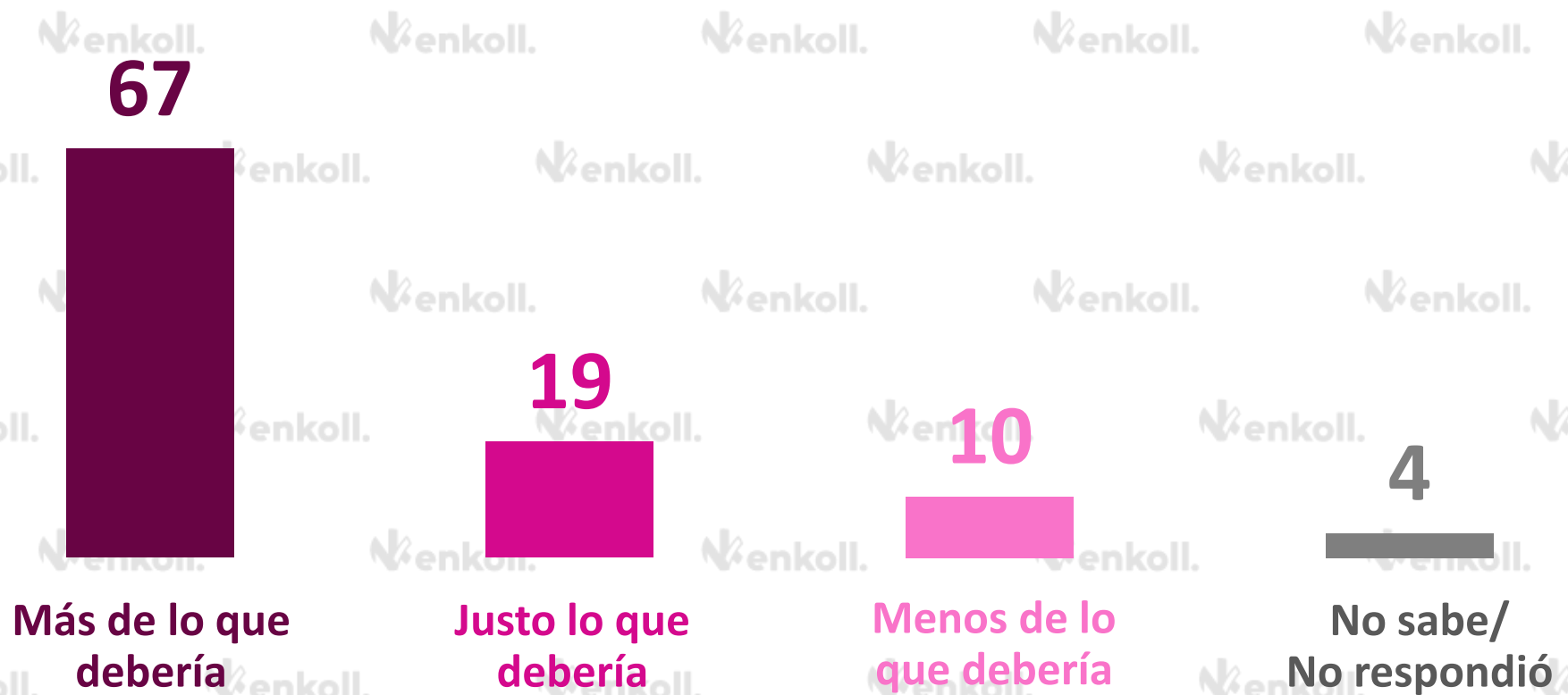


6

*El saldo de opinión se obtiene restando la opinión negativa ("En desacuerdo" y "Muy en desacuerdo") de la opinión positiva ("De acuerdo" y "Muy de acuerdo")

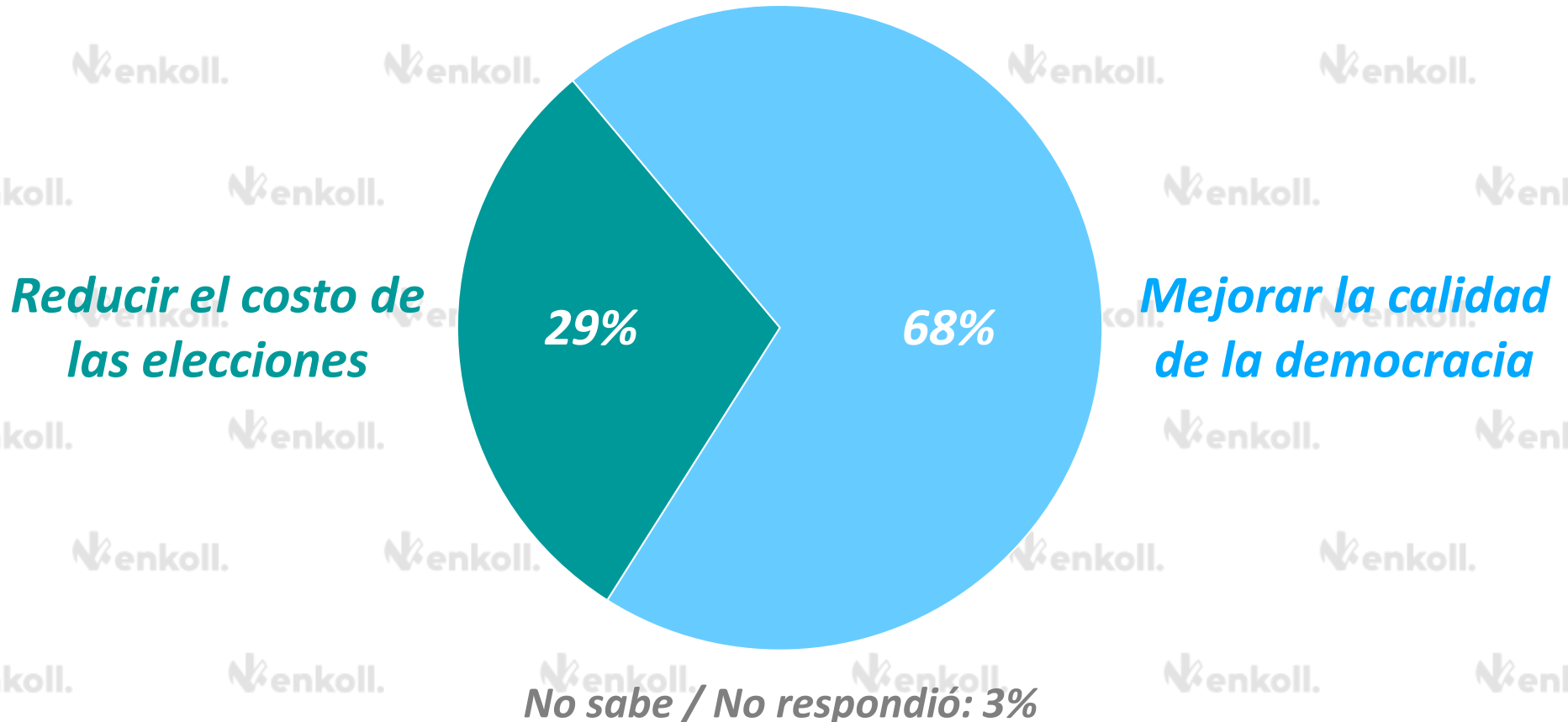
OPINIÓN SOBRE EL GASTO DEL INE

Usted considera que el INE gasta en su operación y organización de las elecciones, ¿más de lo que debería, justo lo que debería o menos de lo que debería?



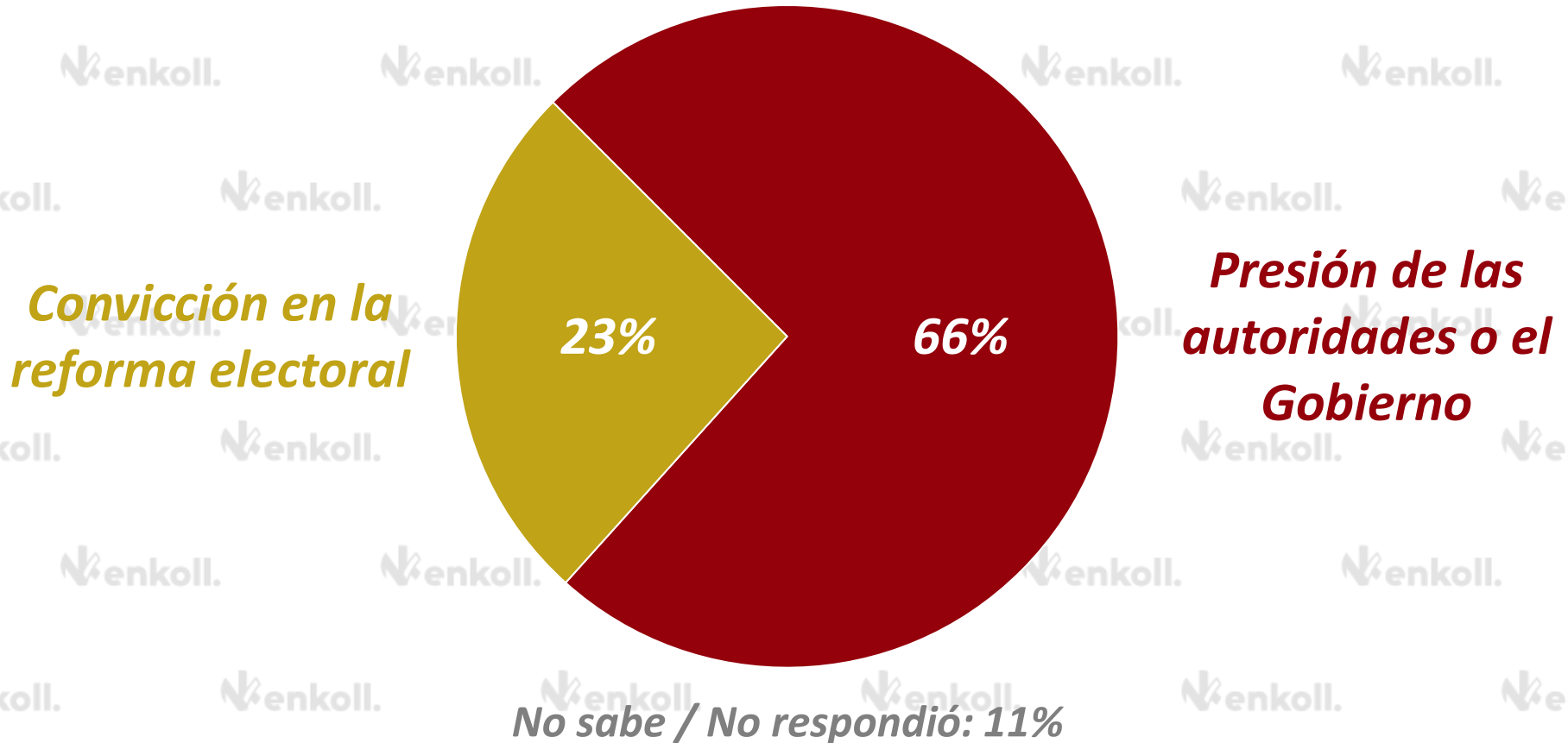
OPINIÓN SOBRE LO QUE ES MEJOR PARA EL PAÍS

En su opinión, ¿qué es mejor para el país: reducir el costo de las elecciones o mejorar la calidad de la democracia?



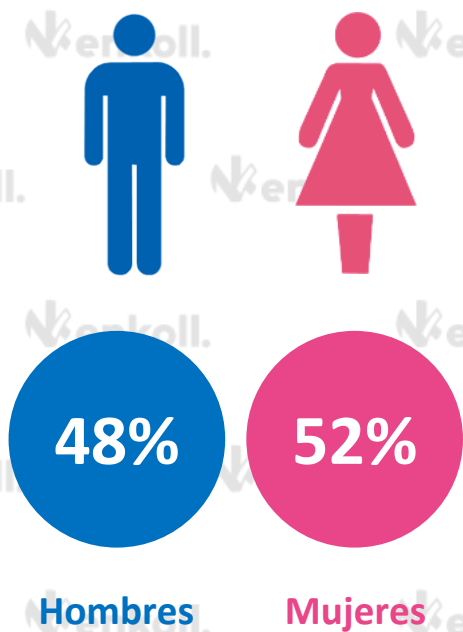
OPINIÓN SOBRE EL APOYO DE LEGISLADORES

Para aprobar la iniciativa de Reforma Electoral de Morena, se requiere del apoyo de los legisladores de oposición del PAN, PRI, PRD o Movimiento Ciudadano. ¿Usted cree que estos diputados y senadores lo harían por (...)?

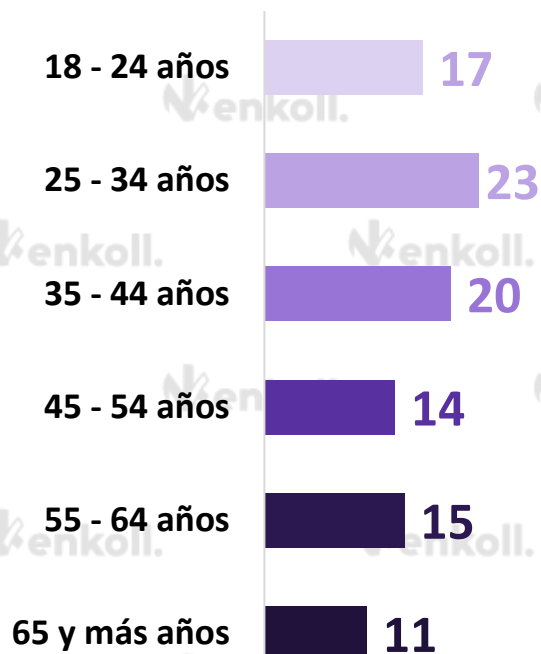


INFORMACIÓN SOCIODEMOGRÁFICA

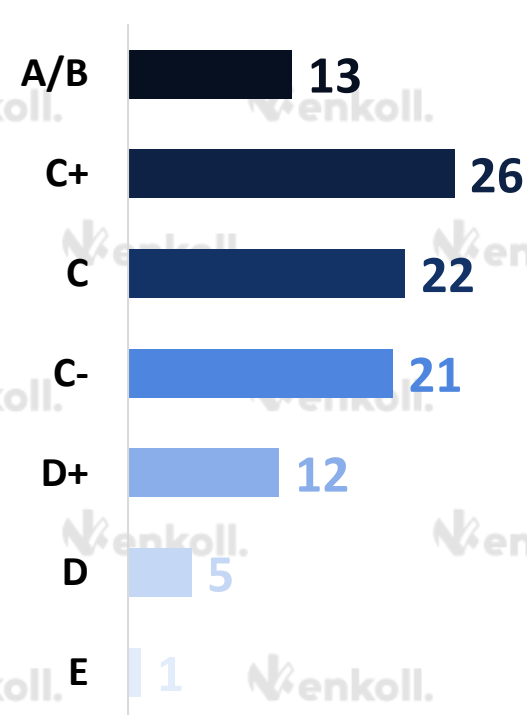
GÉNERO



EDAD



NSE



METODOLOGÍA



1,217 entrevistas efectivas a hombres y mujeres de 18 años y más, con credencial de elector vigente.



Del **05 al 08** de noviembre de **2022**.



Entrevistas cara a cara en viviendas, levantadas con dispositivos electrónicos, aplicando un instrumento de recolección (cuestionario) adecuado para los propósitos del estudio.

SELECCIÓN DE LA MUESTRA

La muestra es representativa para la República Mexicana.

El marco muestral está conformado por la totalidad de las secciones electorales y lista nominal a nivel nacional emitidas por el INE.

El diseño de la muestra fue probabilístico y polietápico.

Para una mejor representación de la población se manejan cuotas por las variables de género cruzada por rango de edad.

PRECISIÓN Y CONFIANZA

La muestra tiene un **error muestral** asociado de **+/-2.8%**, con un nivel de confianza del **95%** en los principales indicadores del estudio.

¡Gracias!

Enkoll S.A. de C.V

contacto@enkoll.com • (55) 8500 7777

www.enkoll.com

POLÍTICA
DE CALIDAD

 @enkoll_

 /enkoll.market.intelligence

 Enkoll Inteligencia de Mercados



Alcance de certificación: Diseño, desarrollo, aplicación e interpretación de estudios de opinión pública, de mercado cualitativos y cuantitativos.