



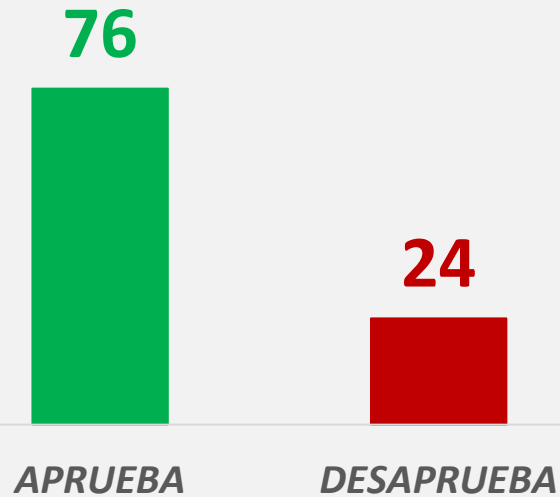
enkoll.

EVALUACIÓN DE AUTORIDADES DEL ESTADO DE
MICHOACÁN

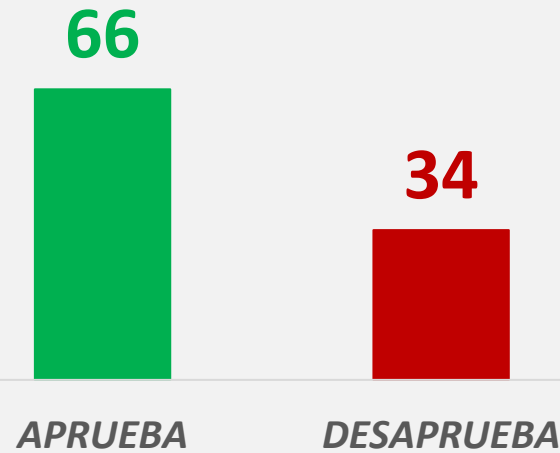


En general, ¿usted aprueba o desaprueba el trabajo de los siguientes funcionarios públicos?

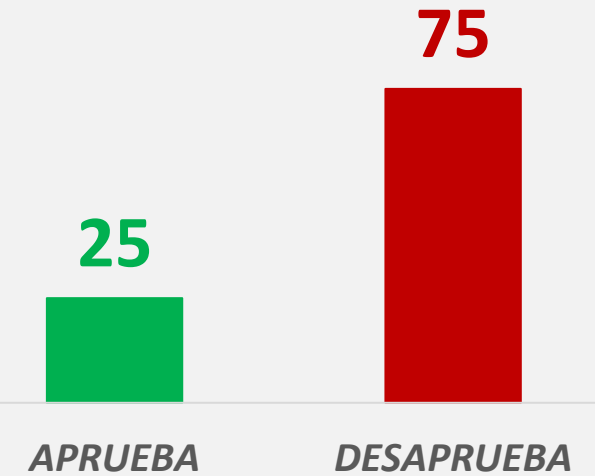
Andrés Manuel López Obrador
Presidente de México



Alfredo Ramírez Bedolla
Gobernador de Michoacán



El trabajo QUE REALIZÓ Silvano Aureoles Conejo como Gobernador de Michoacán



Hasta el momento, en una escala del 1 al 10 ¿qué calificación le pondría al trabajo que realiza...?

Andrés Manuel López Obrador



Calificación
promedio:

7.7

Alfredo Ramírez Bedolla



Calificación
promedio:

6.8

Silvano Aureoles Conejo

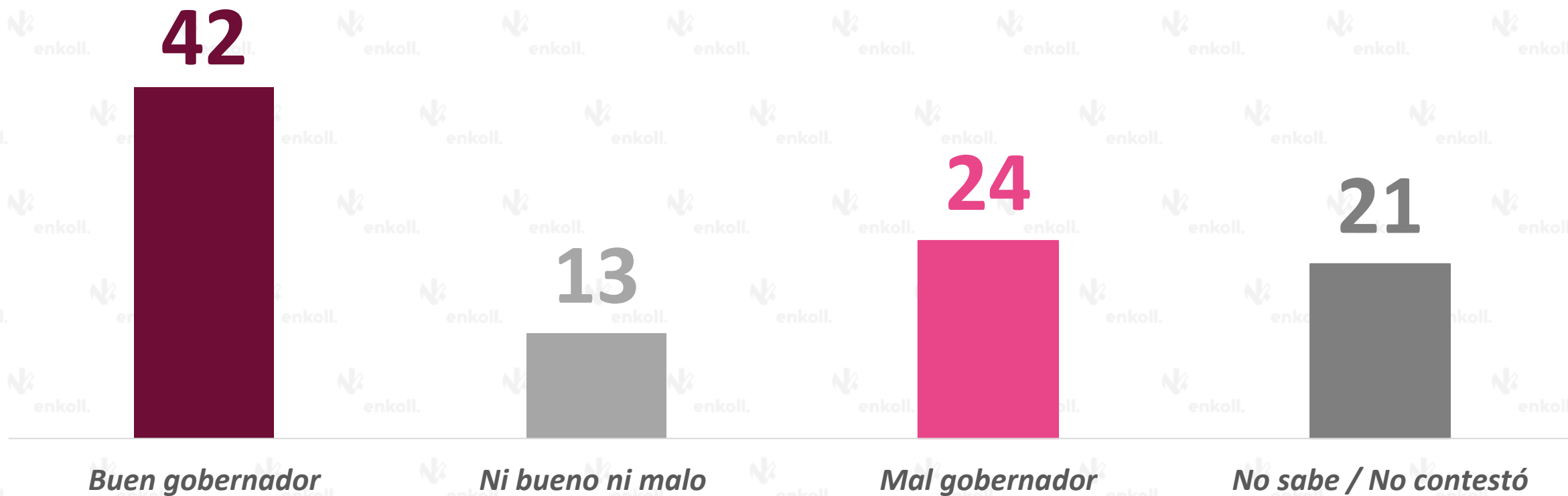


Calificación
promedio:

4.8

Desde su punto de vista, ¿usted cree que Alfredo Ramírez Bedolla es un buen gobernador o un mal gobernador?

SALDO DE OPINIÓN: 18%



Independientemente de su preferencia de voto, pensando en política, ¿usted con cuál partido se identifica más?



¿Y por cuál partido político NUNCA votaría? (PREFERENCIA BRUTA)

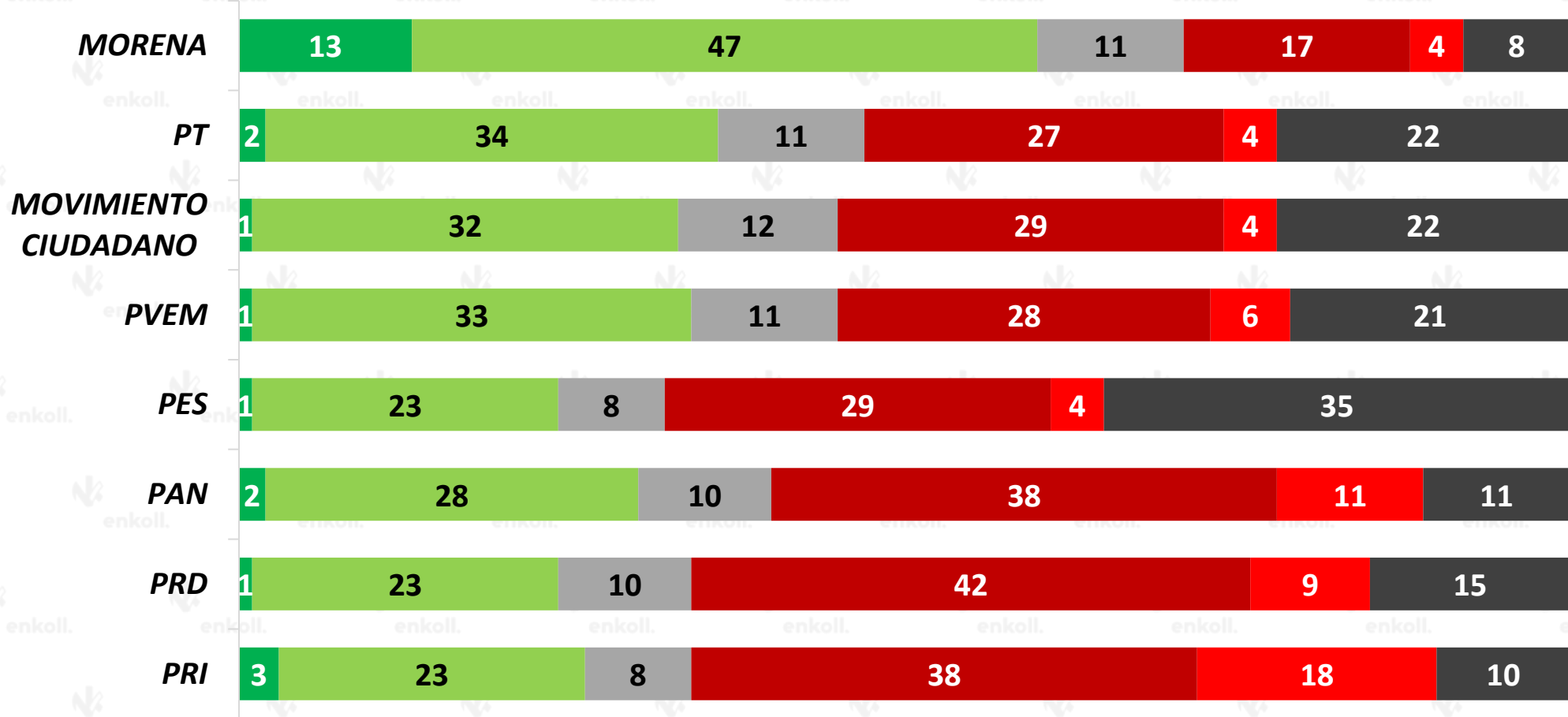


Otros partidos: Sin especificar

¿Qué opinión tiene de los siguientes partidos políticos?

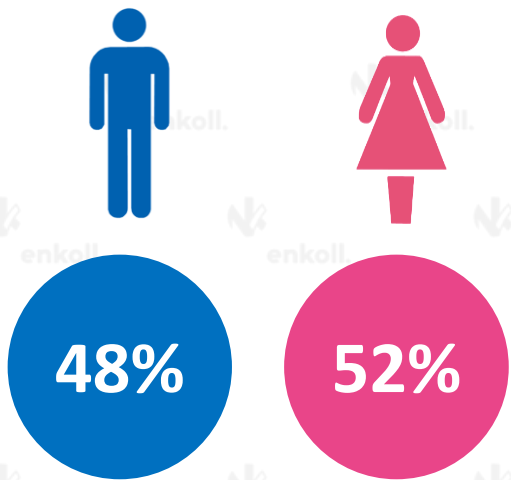
■ Muy buena
 ■ Buena
 ■ Regular
 ■ Mala
 ■ Muy mala
 ■ No sabe / No respondió

SALDO DE OPINIÓN:

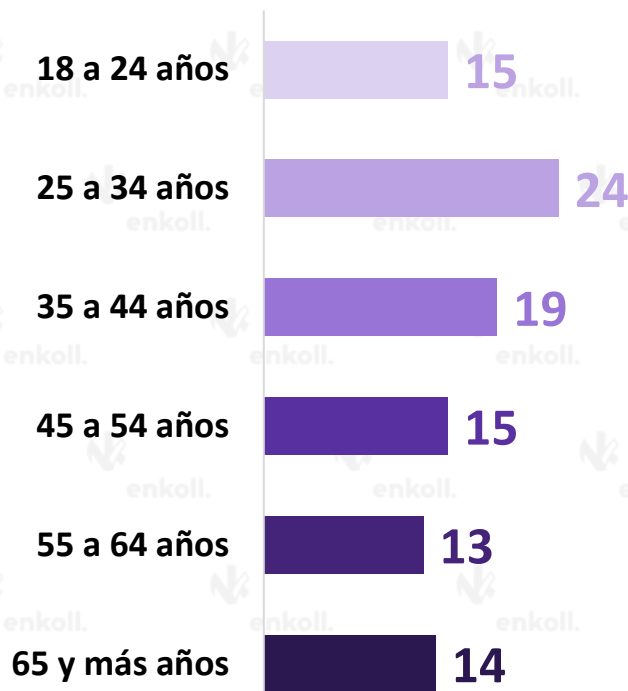


39
5
0
0
-9
-19
-27
-30

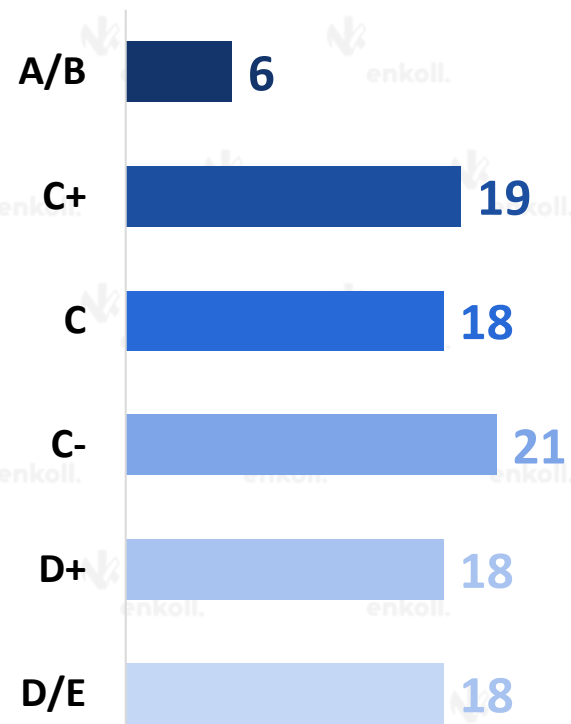
GÉNERO



EDAD



NIVEL SOCIOECONÓMICO





1,211 entrevistas efectivas a hombres y mujeres de 18 años y más, con credencial de elector vigente del Estado



Del **28 de mayo** al **1 de junio** de 2022.



Entrevistas cara a cara en viviendas, levantadas con dispositivos electrónicos aplicando un instrumento de recolección (cuestionario) adecuado para los propósitos del estudio.

SELECCIÓN DE LA MUESTRA

La muestra tiene representatividad para el Estado de Michoacán.

Se realizó una muestra probabilística y polietápica:

Etapa I. Se seleccionan secciones electorales con un muestreo con probabilidad proporcional al tamaño (PPT).

Etapa II. Se seleccionan manzanas en cada unidad primaria en muestra usando un muestreo con probabilidad proporcional al tamaño.

Etapa III. Se seleccionan viviendas en cada manzana con muestreo sistemático con arranque aleatorio.

Para una mejor representación de la población se manejan cuotas por las variables de género cruzada por rango de edad.

PRECISIÓN Y CONFIANZA

Bajo un esquema de muestreo probabilístico polietápico los resultados tienen un **margen de error** alrededor del **+/-2.83%** con un nivel de confianza del 95% en los principales indicadores.

¡Gracias!

Enkoll S.A. de C.V
contacto@enkoll.com • (55) 8500 7777



www.enkoll.com

POLÍTICA
DE CALIDAD



enkoll.



ISO 20252:2012



Cert. No. 301817



Alcance de certificación: Diseño, desarrollo, aplicación e interpretación de estudios de opinión pública, de mercado cualitativos y cuantitativos.