






enkoll.

ENCUESTA ENKOLL
RUMBO A LAS ELECCIONES
DE OAXACA
INTERNA DEL PRI



¿Conoce o ha escuchado hablar de las siguientes personas? ¿Qué opinión tiene de ellas?

	Sí lo conoce		Muy buena/ buena	Regular	Mala/ muy mala	No sabe	Saldo de opinión
 Francisco "Paco" Villarreal	21	→	41	31	18	10	23
 Eufrosina Cruz	19	→	45	18	28	9	17
 Heliodoro Díaz Escárraga	27	→	30	14	42	14	-12
 Eviel Pérez	43	→	29	15	48	8	-19
 Germán Espinosa Santibáñez	7	→	43	17	26	14	17

*El saldo de opinión se obtiene restando la opinión negativa ("Mala / Muy mala") de la opinión positiva ("Buena / Muy buena").

**La opinión se preguntó a quienes conocen a los políticos y los personajes con bajo conocimiento podrían tener una alta opinión positiva.



Hombres y mujeres de 18 años de edad y más, con credencial de elector vigente del estado de Oaxaca.



Del **18** al **22** de **diciembre** de **2021**.



Entrevistas cara a cara en viviendas, aplicando un cuestionario adecuado para los propósitos del estudio.



1,643 entrevistas efectivas a personas con el target de interés del estudio.

SELECCIÓN DE LA MUESTRA

Se realizó una muestra probabilística, polietápica y estratificada: Etapa I, se seleccionaron secciones electorales, con muestreo con Probabilidad proporcional al tamaño (PPT). Etapa II, se seleccionaron manzanas con muestreo Sistemático Simple Etapa III, se seleccionaron viviendas en las que se entrevistó a una sola persona con el target de interés.

PRECISIÓN Y CONFIANZA

Margen de error de **+/-2.45%**; con un nivel de confianza del 95%.

¡Gracias!

Enkoll S.A. de C.V
contacto@enkoll.com • (55) 8500 7777



www.enkoll.com

POLÍTICA
DE CALIDAD



enkoll.



ISO 20252:2012



Cert. No. 301817



Alcance de certificación: Diseño, desarrollo, aplicación e interpretación de estudios de opinión pública, de mercado cualitativos y cuantitativos.