

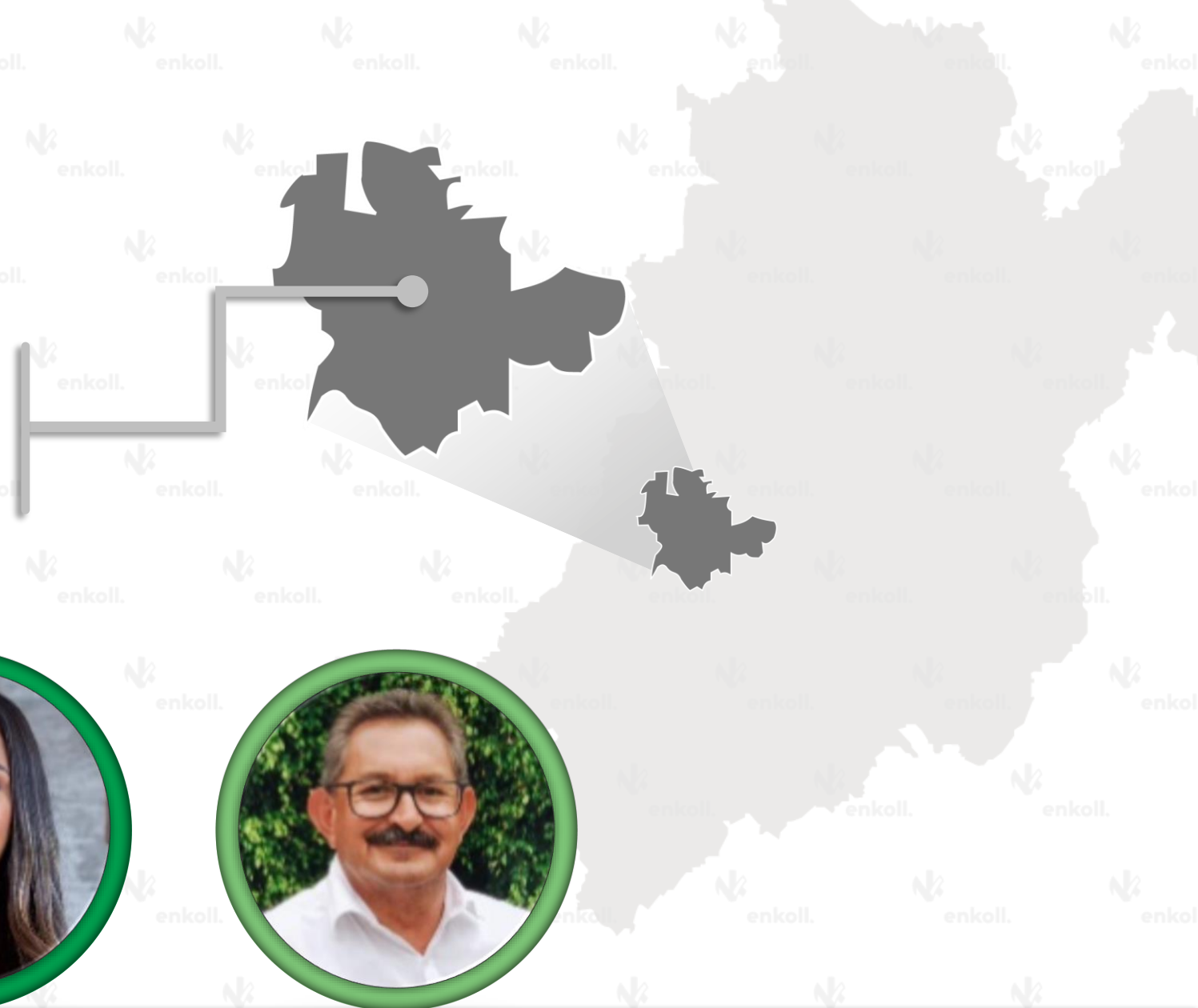


RUMBO A LA PRESIDENCIA

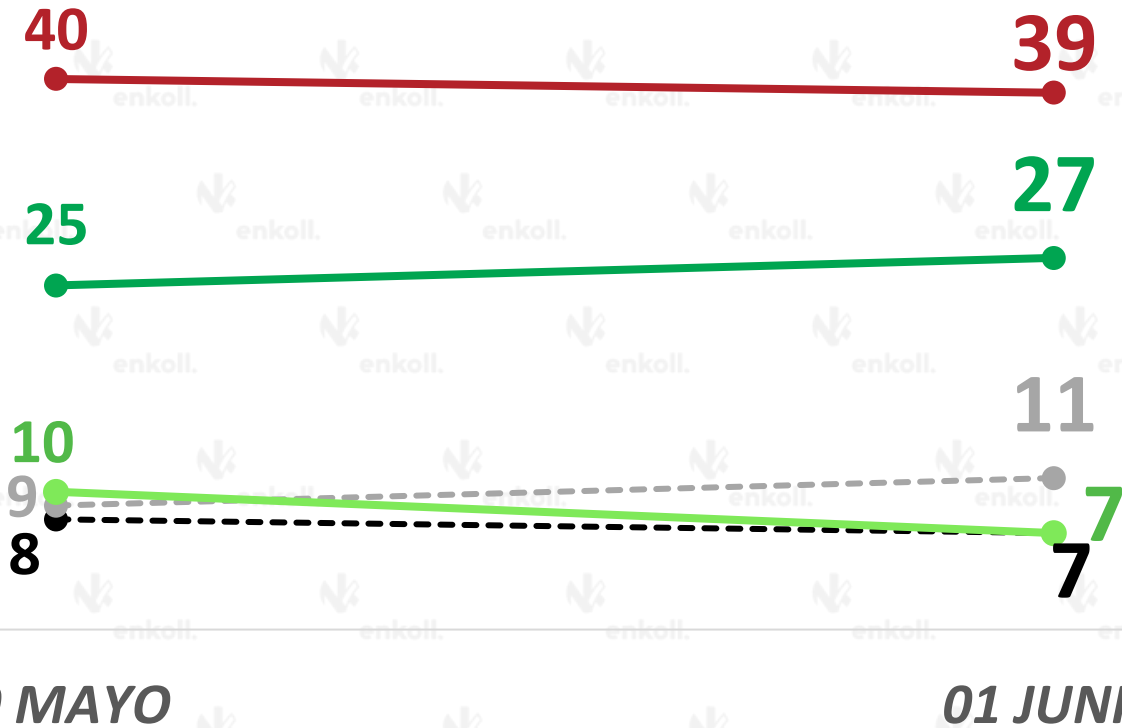
MUNICIPAL DE

**VALLE DE**

**BRAVO**



Si el día de hoy fueran las elecciones para presidente municipal de Valle de Bravo, ¿por cuál de los siguientes candidatos, alianzas, coaliciones o partidos votaría usted? **(PREFERENCIA BRUTA)**



**Michelle Núñez**  
(MORENA-PT-NA)



**Zudikey Rodríguez**  
(PAN-PRI-PRD)



No sabe / No respondió

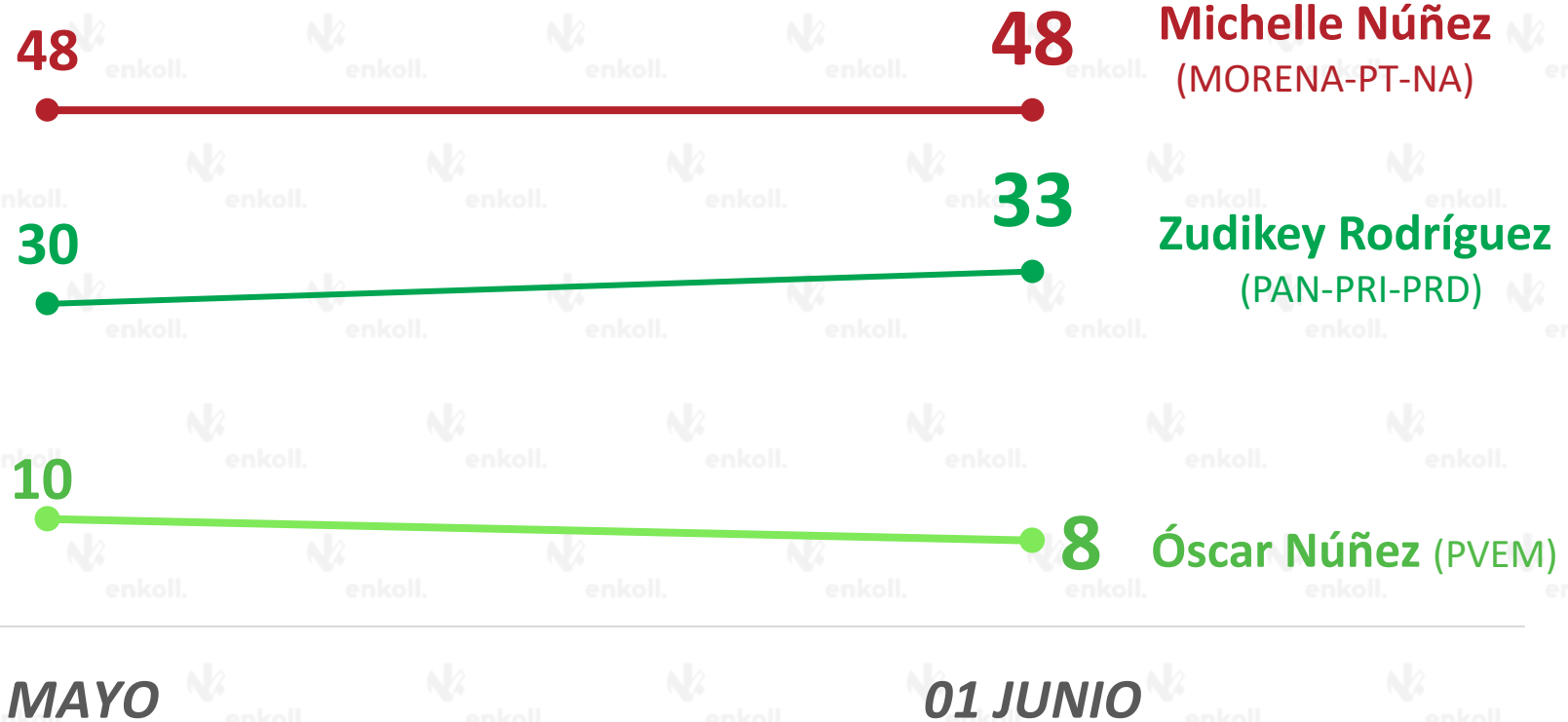


**Óscar Núñez (PVEM)**  
Ninguno



Otros candidatos: Javier Guadarrama - RSP (3%); Marina Cruz - MC (2%); Diego Rodríguez - FXM (2%); Guadalupe Soto - PES (1%); Sin especificar (1%)

Si el día de hoy fueran las elecciones para presidente municipal de Valle de Bravo, ¿por cuál de los siguientes candidatos, alianzas, coaliciones o partidos votaría usted? **(PREFERENCIA EFECTIVA)**



**Michelle Núñez**  
(MORENA-PT-NA)



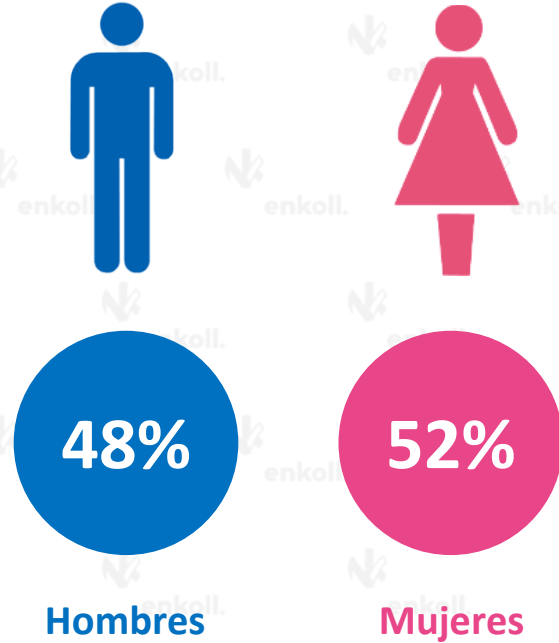
**Zudikey Rodríguez**  
(PAN-PRI-PRD)



**Óscar Núñez** (PVEM)

Otros candidatos: Javier Guadarrama - RSP (4%); Marina Cruz – MC (2%); Guadalupe Soto – PES (2%); Diego Rodríguez - FXM (2%); Sin especificar (1%)

GÉNERO



EDAD



# METODOLOGÍA



Mujeres y Hombres de 18 años de edad y más, con credencial de elector vigente.



Del **26** al **27** de mayo de 2021.



Entrevistas cara a cara en viviendas, levantadas con dispositivos electrónicos aplicando un instrumento de recolección (cuestionario) adecuado para los propósitos del estudio.



**602** entrevistas efectivas a personas con el target de interés del estudio

## SELECCIÓN DE LA MUESTRA

El marco está conformado por la totalidad de las secciones electorales del municipio de Valle de Bravo, Edo. De México, emitidas por el INE.

La muestra tiene representatividad para el municipio de Valle de Bravo.

Se realizó una muestra probabilística y polietápica: seleccionando en la etapa I, 20 secciones electorales con un sistemático de acuerdo a la lista nominal. En el siguiente paso se seleccionan 3 manzanas con muestreo sistemático simple en cada sección electoral en muestra; y finalmente, en la etapa III se seleccionaron 10 viviendas para cada manzana aplicando el método de la esquina noroeste; en las que se entrevistó a una sola persona de 18 años o más con credencial de elector vigente.

De esta manera, el diseño plantea las siguientes unidades muestrales: 20 secciones electorales, 60 manzanas y un total de 600 viviendas visitadas aproximadamente.

Para una mejor representación de la población se manejan cuotas por las variables de género cruzada por rango de edad.

## PRECISIÓN Y CONFIANZA

Bajo un esquema de muestreo probabilístico polietápico los resultados tienen un margen de error alrededor del  $\pm 4.0\%$  con un nivel de confianza del 95% en los principales indicadores.

# ¡Gracias!

Enkoll S.A. de C.V  
[contacto@enkoll.com](mailto:contacto@enkoll.com) • (55) 8500 7777



[www.enkoll.com](http://www.enkoll.com)

POLÍTICA  
DE CALIDAD



**enkoll.**



ISO 20252:2012



Cert. No. 301817



Alcance de certificación: Diseño, desarrollo, aplicación e interpretación de estudios de opinión pública, de mercado cualitativos y cuantitativos.