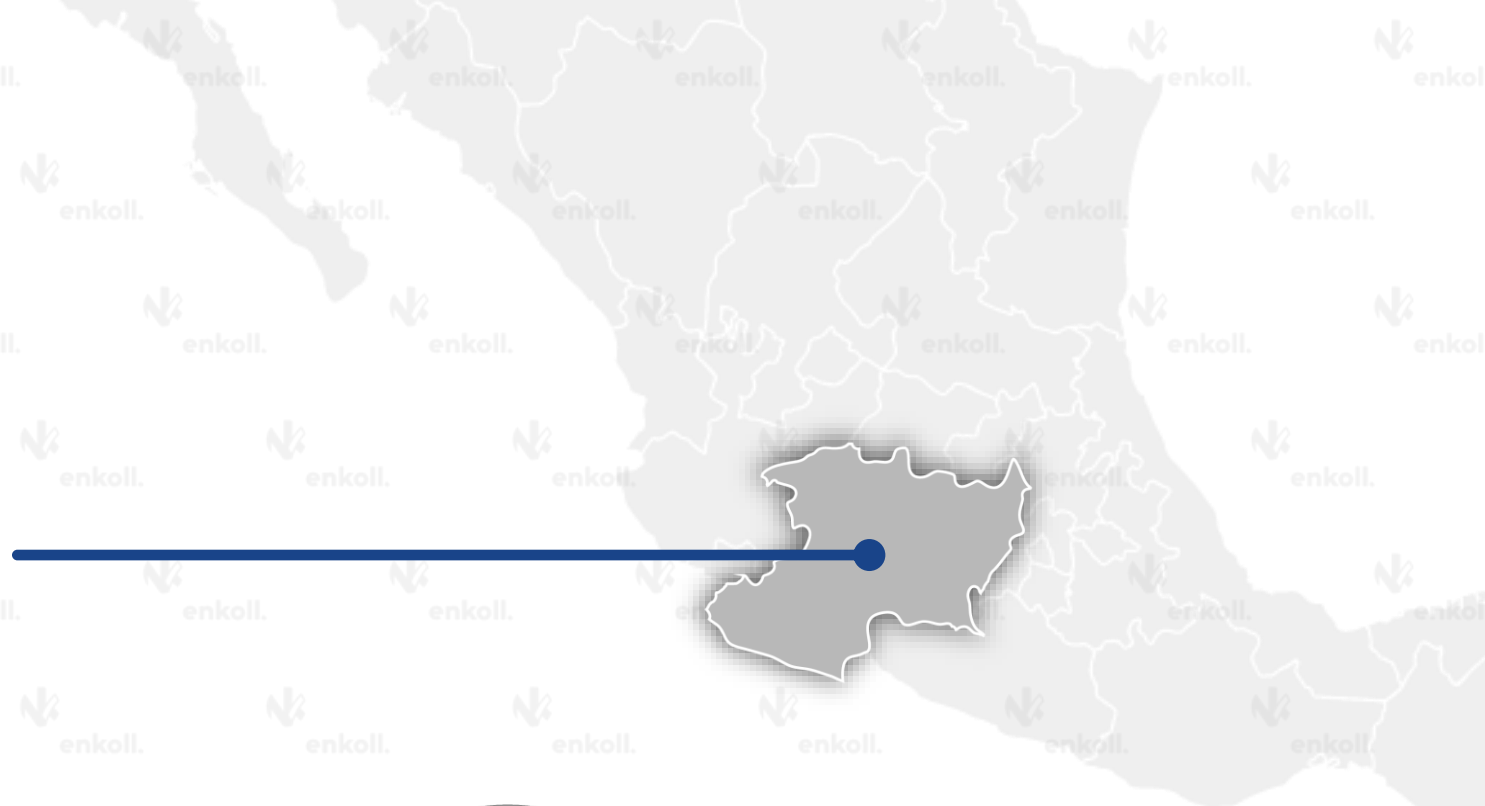


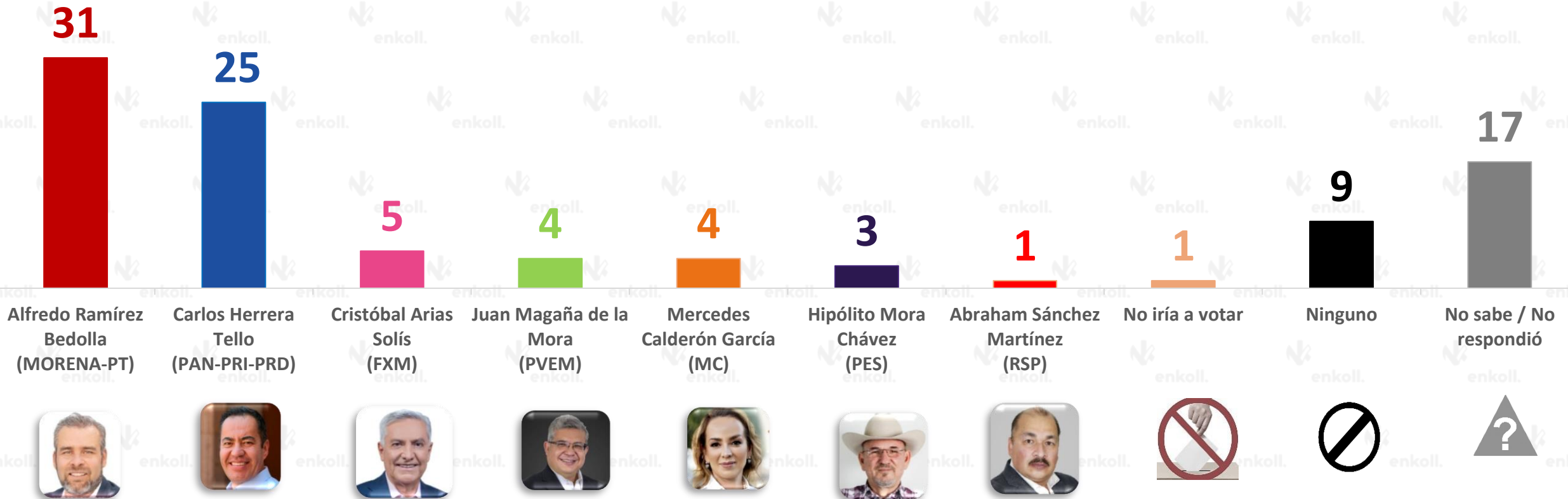


RUMBO A LA GUBERNATURA DE **MICHOACÁN**



Si el día de hoy fueran las elecciones para gobernador de **Michoacán**, ¿por cuál de los siguientes candidatos, coaliciones o partidos votaría usted?

(PREFERENCIA BRUTA)



Si el día de hoy fueran las elecciones para gobernador de **Michoacán**, ¿por cuál de los siguientes candidatos, coaliciones o partidos votaría usted?

(PREFERENCIA EFECTIVA)



Si el día de hoy fueran las elecciones para gobernador de **Michoacán**, ¿por cuál de los siguientes candidatos, coaliciones o partidos votaría usted? **55% QUE MENCIONÓ QUE ES MUY PROBABLE QUE ACUDA A VOTAR**

(PREFERENCIA BRUTA)



Si el día de hoy fueran las elecciones para gobernador de **Michoacán**, ¿por cuál de los siguientes candidatos, coaliciones o partidos votaría usted? **55% QUE MENCIONÓ QUE ES MUY PROBABLE QUE ACUDA A VOTAR**


(PREFERENCIA EFECTIVA)



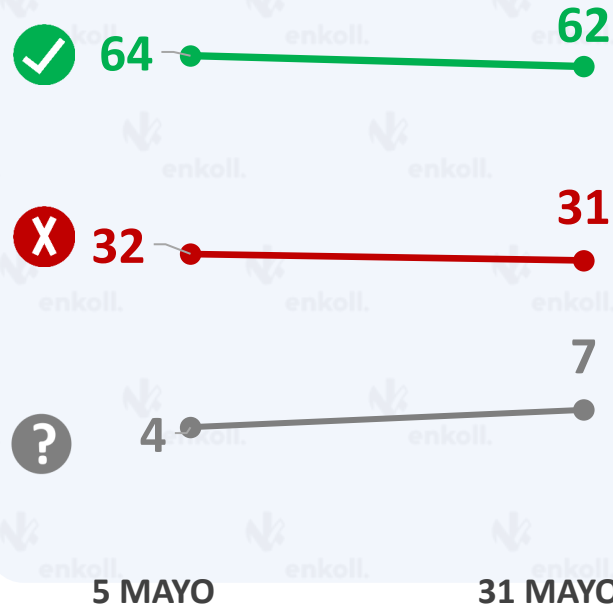
En general, ¿usted aprueba o desaprueba el trabajo de los siguientes funcionarios públicos?

 **Aprueba**

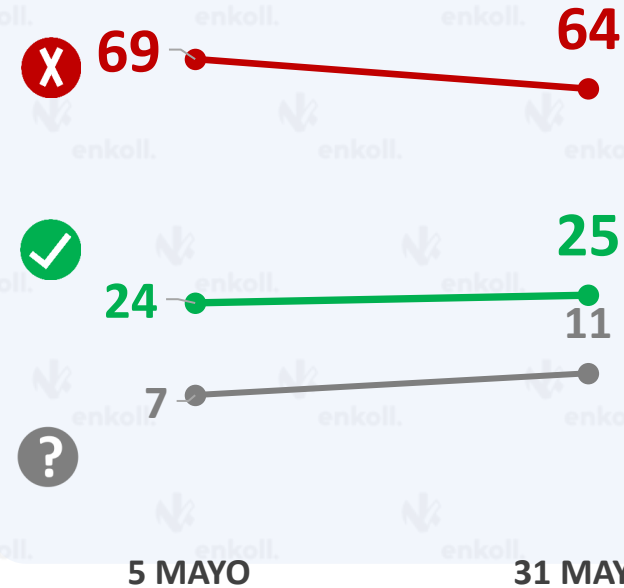
 **Desaprueba**

 **No sabe**

Andrés Manuel López Obrador
(Presidente de México)



Silvano Aureoles Conejo
(Gobernador de Michoacán)





Mujeres y Hombres de 18 años de edad y más, con credencial de elector vigente.



Del **27** al **28** de Mayo de 2021.



Entrevistas cara a cara en viviendas, levantadas con dispositivos electrónicos aplicando un instrumento de recolección (cuestionario) adecuado para los propósitos del estudio.



815 entrevistas efectivas a personas con el target de interés del estudio.

SELECCIÓN DE LA MUESTRA

La muestra tiene representatividad para el Estado de Michoacán.

Se realizó una muestra probabilística y polietápica: seleccionando en la etapa I, 80 secciones electorales con un muestreo con probabilidad proporcional al tamaño de la lista nominal. En el siguiente paso se seleccionaron 2 manzanas con muestreo sistemático simple en cada sección electoral en muestra; y finalmente, en la etapa III se seleccionaron 5 viviendas para cada manzana aplicando el método de la esquina noroeste; en las que se entrevistó a una sola persona con el target de interés.

Para una mejor representación de la población se manejan cuotas por las variables de género cruzada por rango de edad.

PRECISIÓN Y CONFIANZA

Bajo un esquema de muestreo probabilístico polietápico los resultados tienen un margen de error alrededor del $\pm 3.46\%$ con un nivel de confianza del 95% en los principales indicadores.

¡Gracias!

Enkoll S.A. de C.V
contacto@enkoll.com • (55) 8500 7777



www.enkoll.com

POLÍTICA
DE CALIDAD



enkoll.



ISO 20252:2012



Cert. No. 301817



Alcance de certificación: Diseño, desarrollo, aplicación e interpretación de estudios de opinión pública, de mercado cualitativos y cuantitativos.