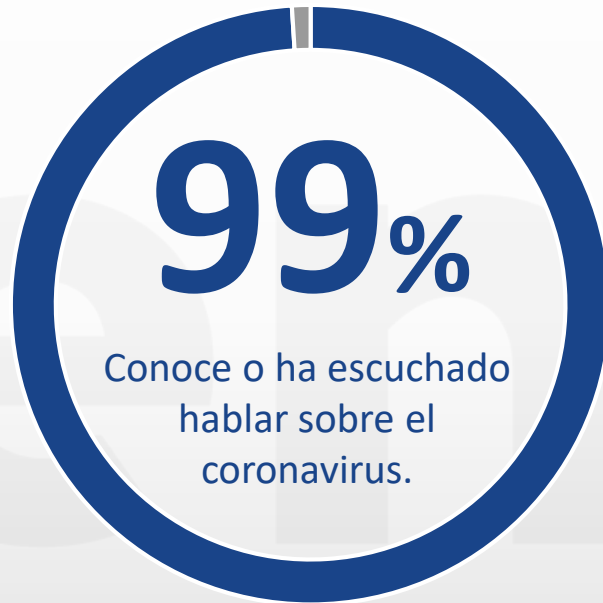


**enkoll.**

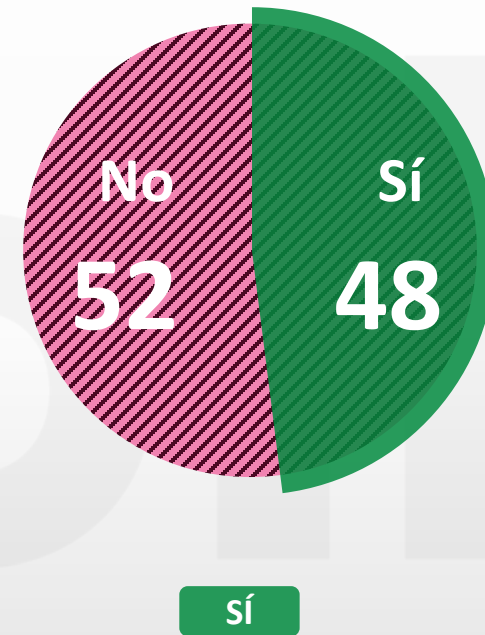
## PERCEPCIÓN SOBRE EL CORONAVIRUS EN MÉXICO

¿Usted conoce o ha escuchado hablar sobre el coronavirus?



1% No conoce o ha escuchado hablar sobre el coronavirus, no obstante, se le informó sobre la enfermedad y su propagación.

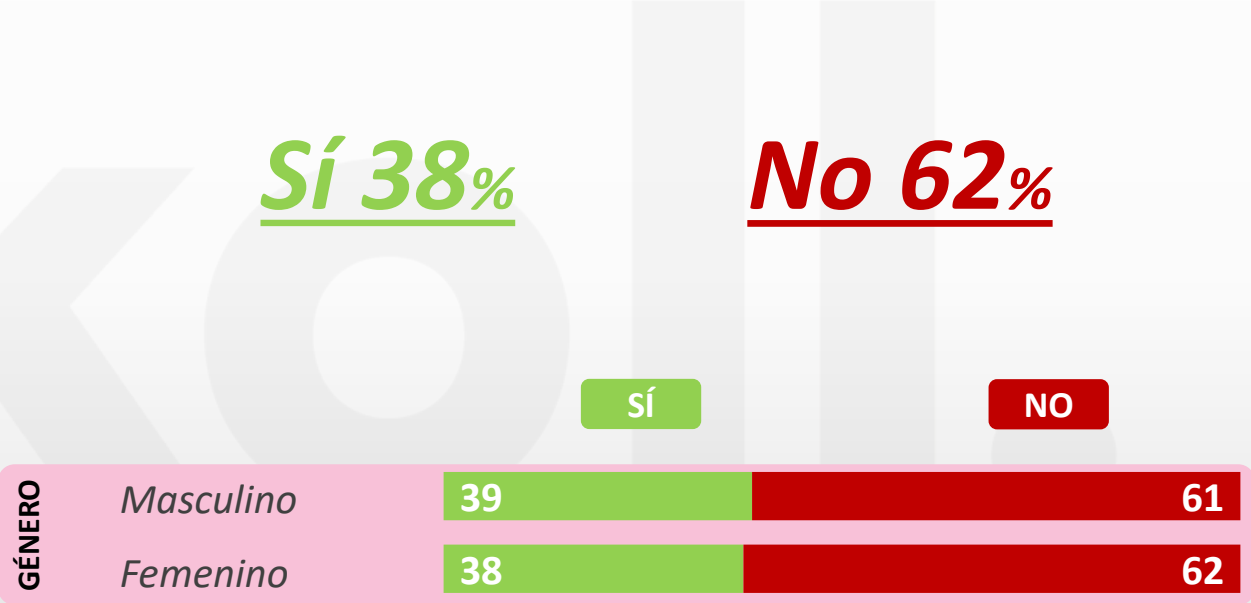
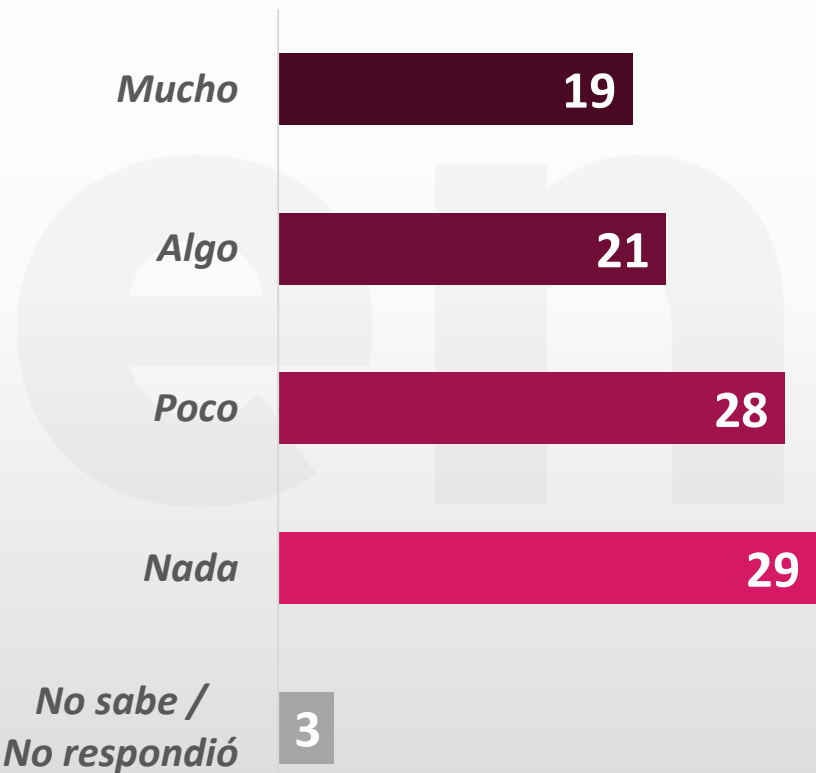
¿Cree que usted o algún miembro de su familia pueda ser contagiado de coronavirus?



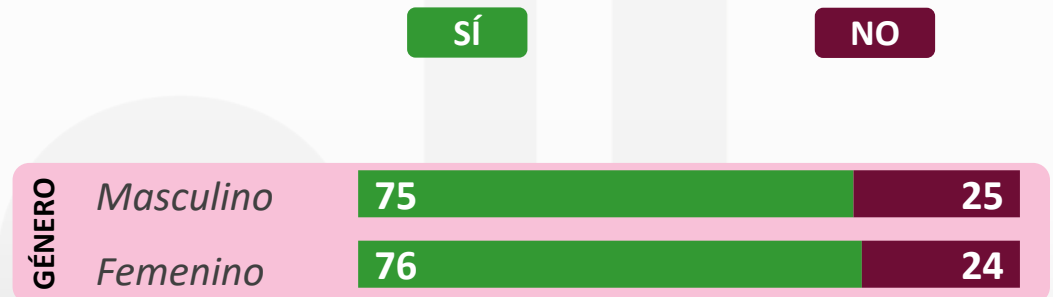
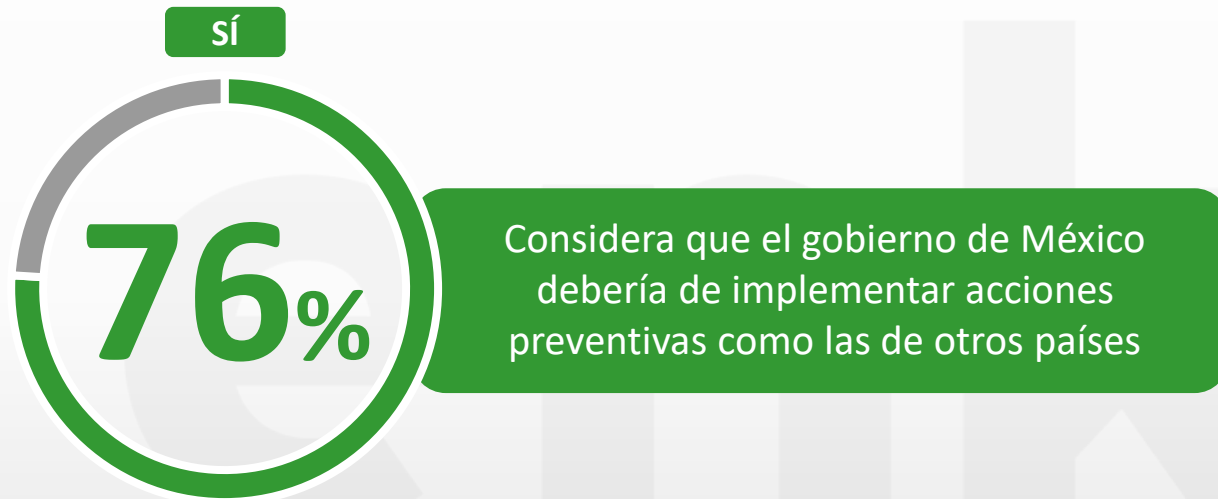
GÉNERO	SÍ	NO
Masculino	52	48
Femenino	44	56

¿Qué tanto temor siente porque usted o alguien de su familia se contagie de coronavirus?

Después de que se informó que el coronavirus llegó al país, ¿usted considera que el gobierno de México ha tomado las medidas adecuadas para prevenir la propagación del virus?

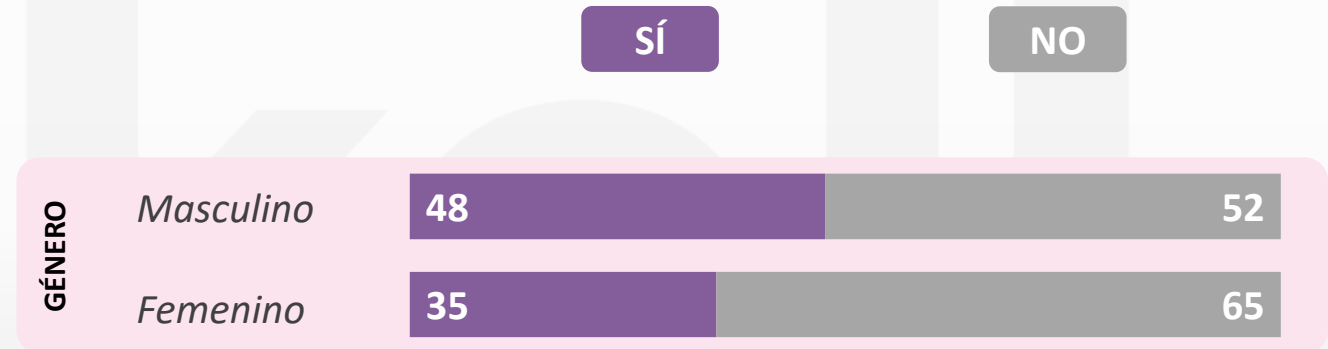
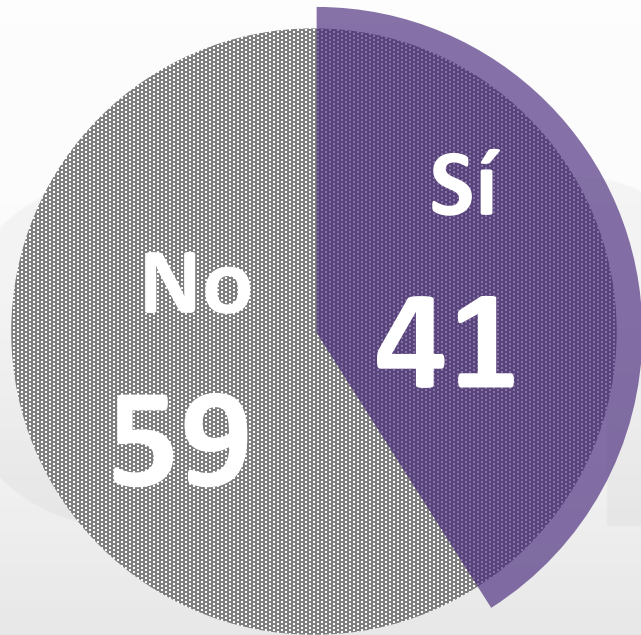


En Estados Unidos se declaró una emergencia nacional, se suspendieron vuelos provenientes de Europa, eventos deportivos, conciertos masivos y clases en escuelas. En otros países se le ha pedido a la población no salir de casa. ¿Usted considera que el gobierno de México también debería de tomar ese tipo de acciones para prevenir contagios?



24% mencionó "NO"

¿Usted considera que México tiene la capacidad necesaria para atender la pandemia de coronavirus?



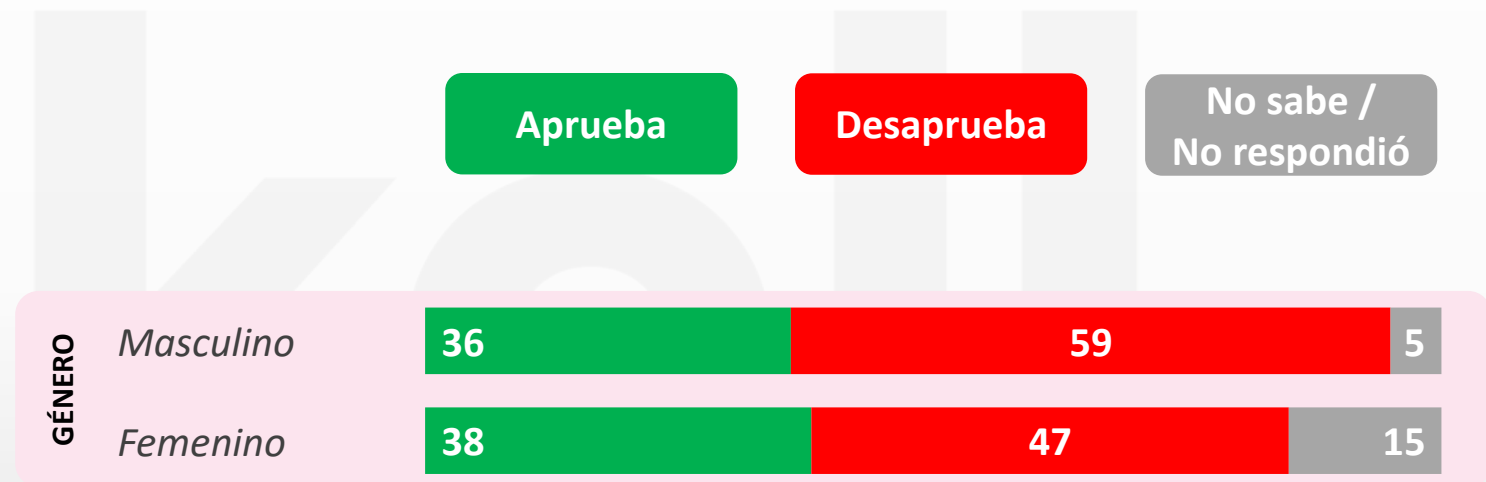
¿Usted aprueba o desaprueba las decisiones que ha tomado el presidente Andrés Manuel López Obrador sobre la pandemia de coronavirus?

**Aprueba**

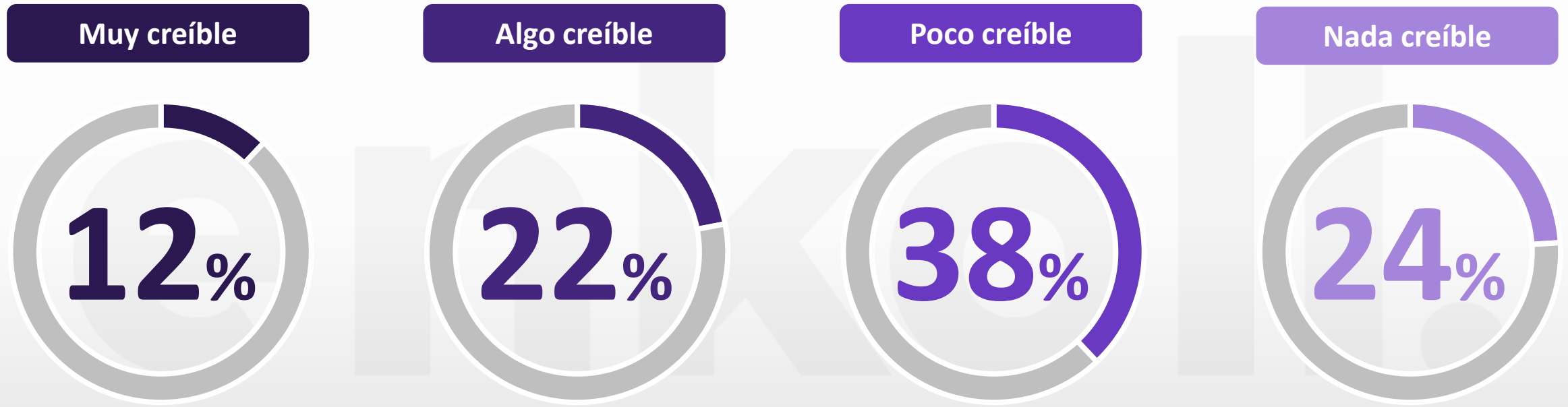
**37%**

**Desaprueba: 53%**

**No sabe / No respondió: 10%**



¿Qué tan creíble considera que es la cifra de infectados que ha proporcionado el gobierno de México?



*No sabe / No respondió: 4%*

## GENERACIÓN Y PRECISIÓN DE LA MUESTRA

La encuesta se realizó vía telefónica a nivel nacional, mediante un muestreo probabilístico de teléfonos residenciales y celulares. En cada uno de los teléfonos seleccionados y marcados solo se entrevistó a una persona.

La población objetivo no solo son los mayores de edad, sino que se incluyen a todas aquellas personas que puedan trasladarse de manera independiente, por lo que se entrevistaron a hombres y mujeres de 16 años en adelante, los días 14, 15 y 16 de marzo de 2020.

Se realizaron 1,000 entrevistas efectivas, con ello, los resultados principales tienen un margen de error aproximado de +/-3.10 por ciento, con una confianza del 95 por ciento.



# ¡Contáctanos!

Enkoll S.A. de C.V  
[contacto@enkoll.com](mailto:contacto@enkoll.com) • (55) 8500 7777



[www.enkoll.com](http://www.enkoll.com)

POLÍTICA  
DE CALIDAD



**enkoll.**



ISO 20252:2012



Cert. No. 301817



Alcance de certificación: Diseño, desarrollo, aplicación e interpretación de estudios de opinión pública, de mercado cualitativos y cuantitativos.