

AMÍLOMETRO

TRES MESES DE GOBIERNO



28 de Febrero de 2019



En su opinión, ¿cuál es el principal problema del país?

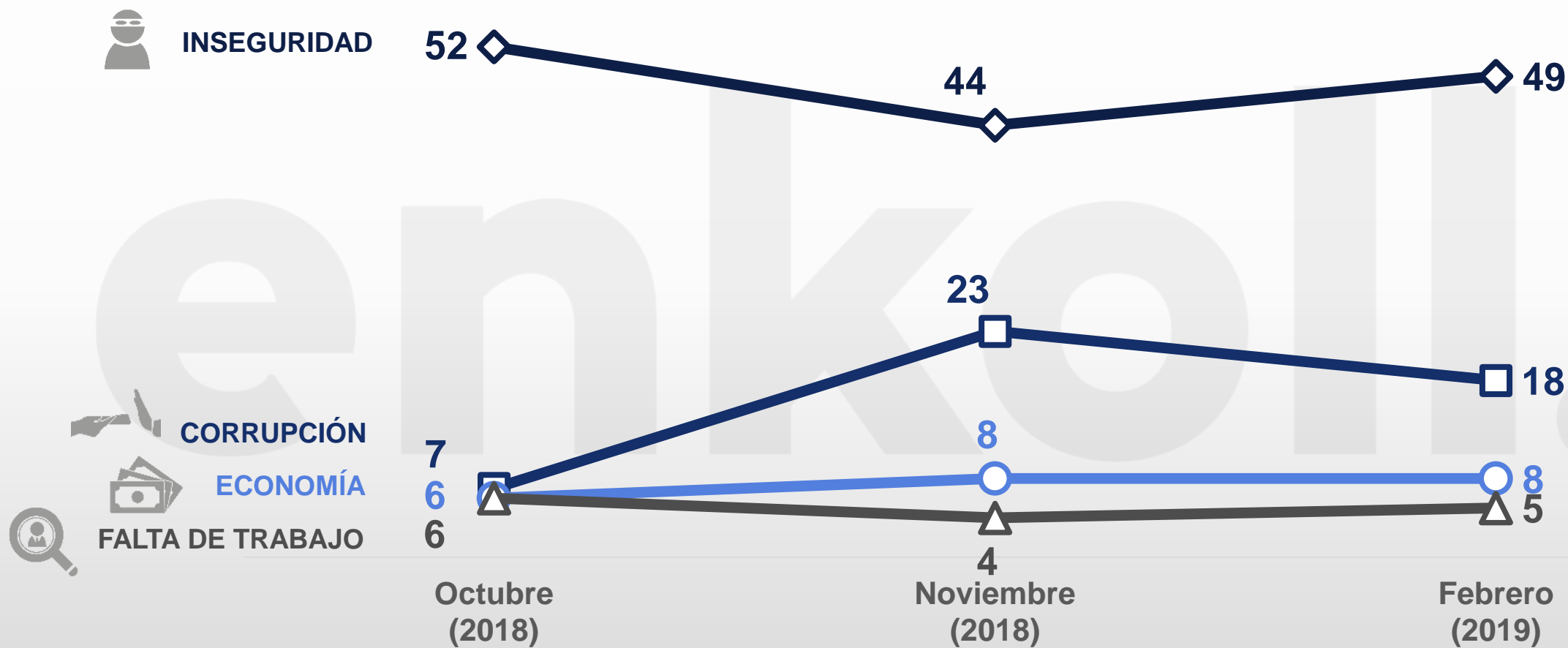


¿A qué se refiere con inseguridad?



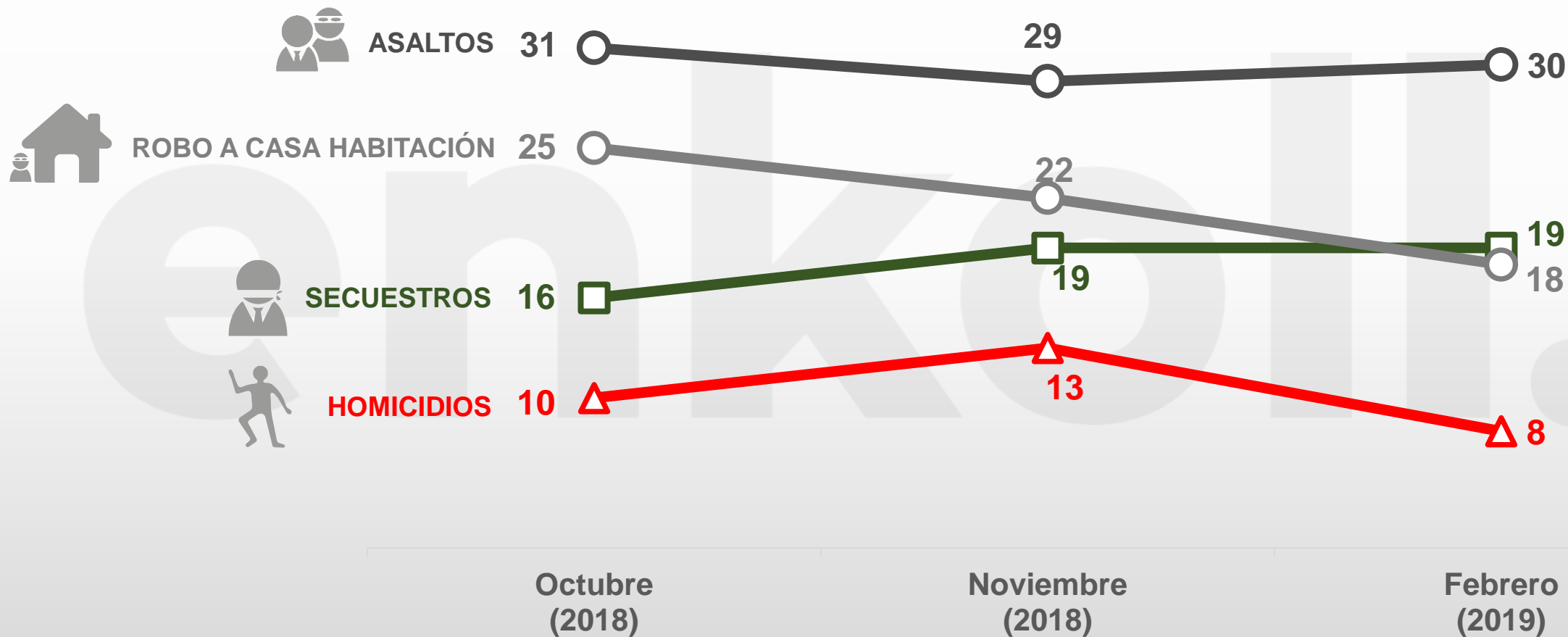


En su opinión, ¿cuál es el principal problema del país?



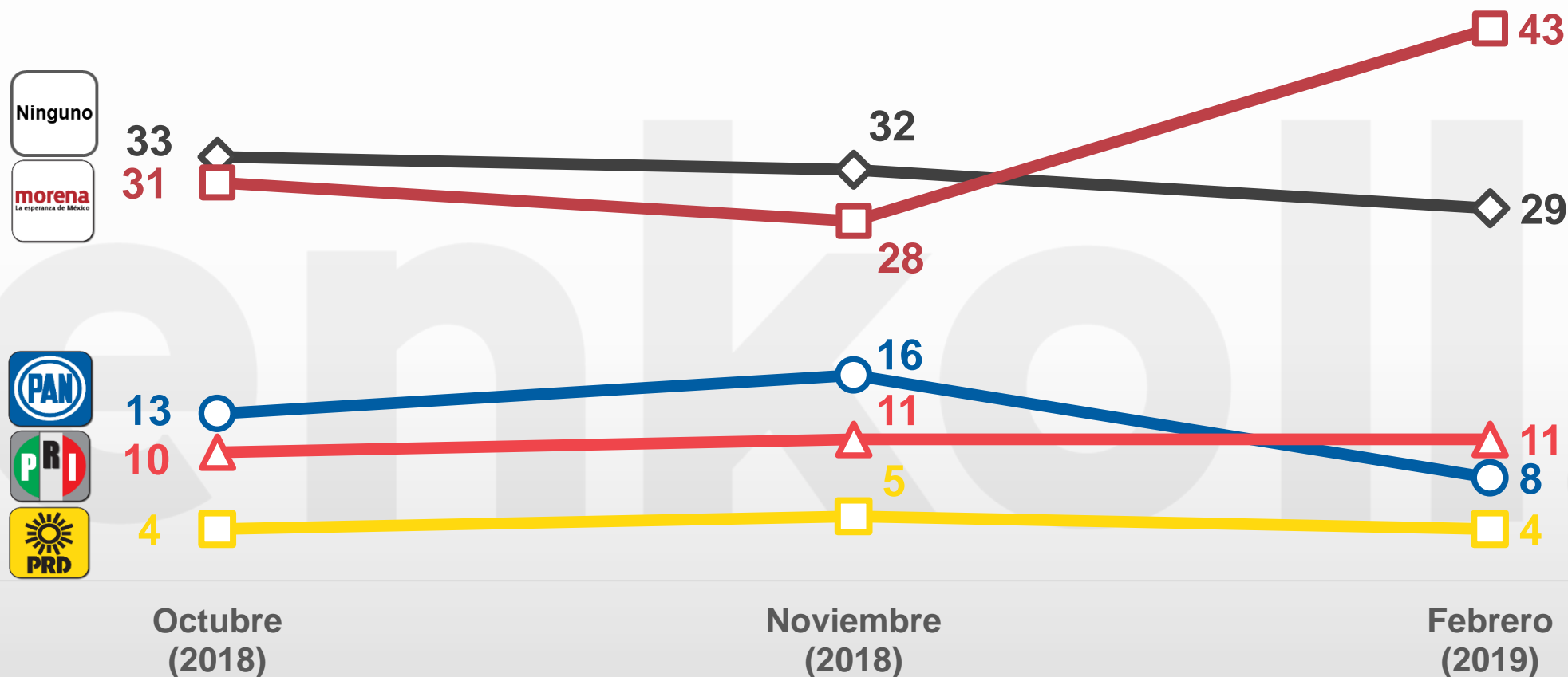


¿A qué se refiere con inseguridad?





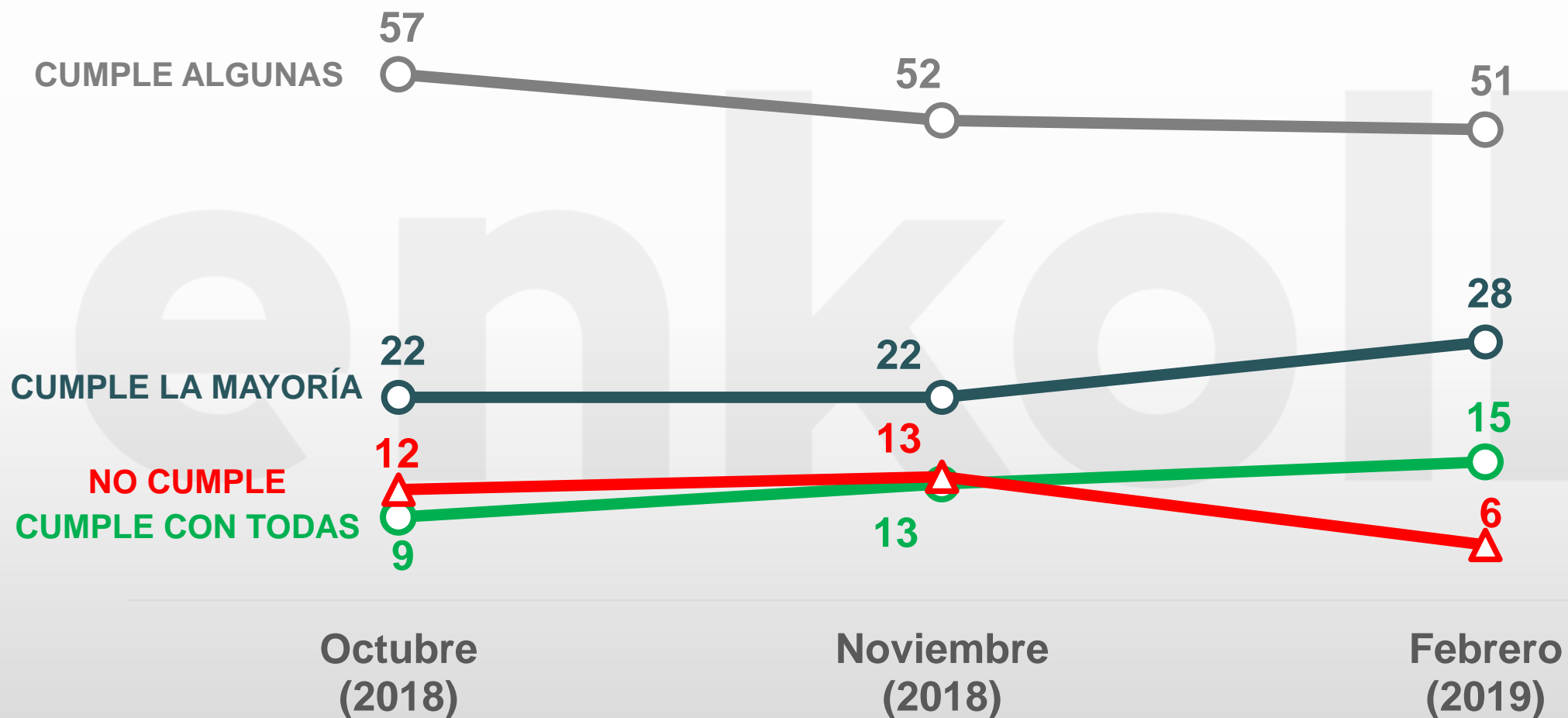
Independientemente de su preferencia de voto, pensando en política, ¿con cuál partido se identifica más usted?





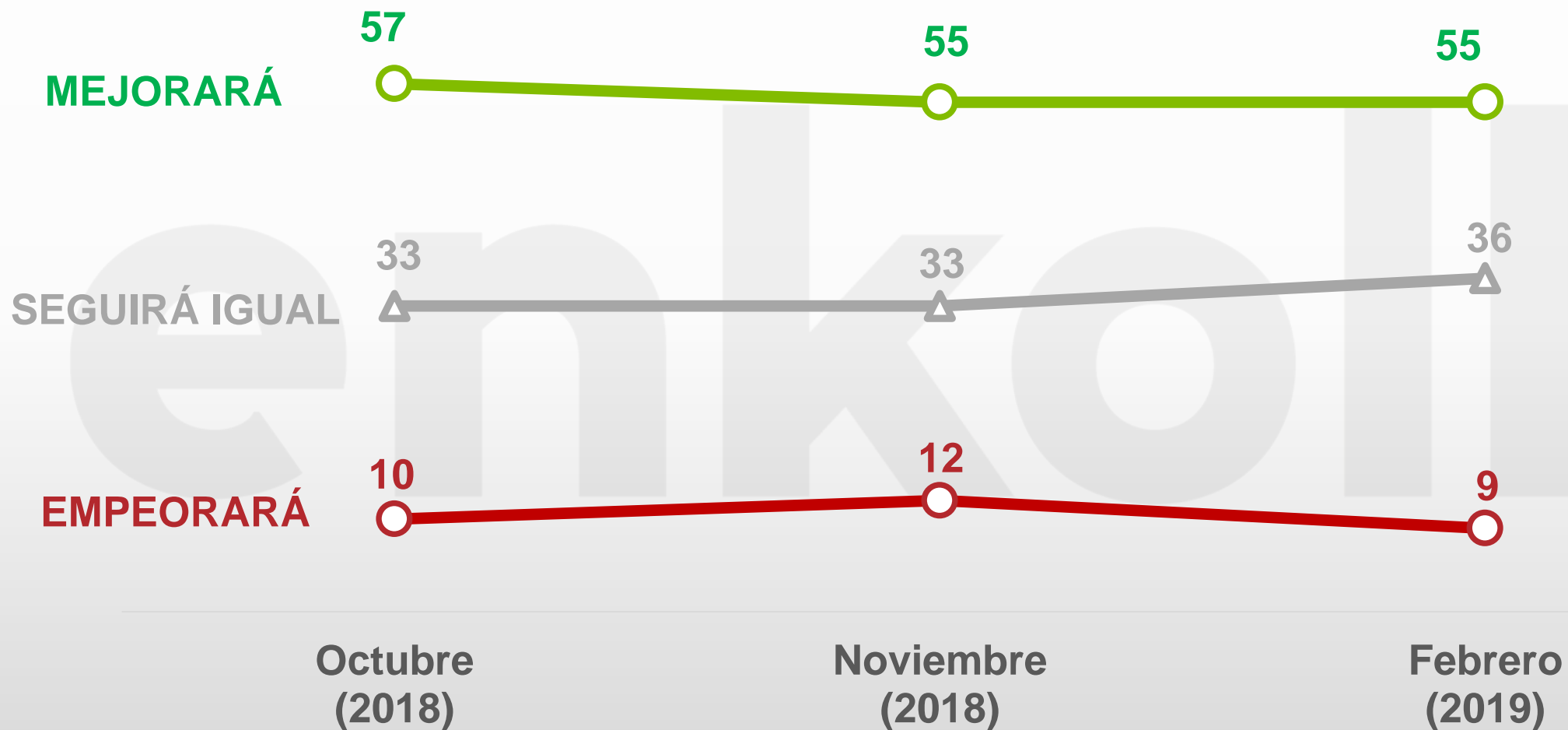
EXPECTATIVA DE CUMPLIMIENTO DE PROPUESTAS

Referente a las propuestas de campaña, ¿usted considera que el presidente Andrés Manuel López Obrador...?






En general, con el presidente Andrés Manuel López Obrador, considera que la situación del país...





Con Andrés Manuel López Obrador como presidente, ¿qué espera usted de su gobierno?

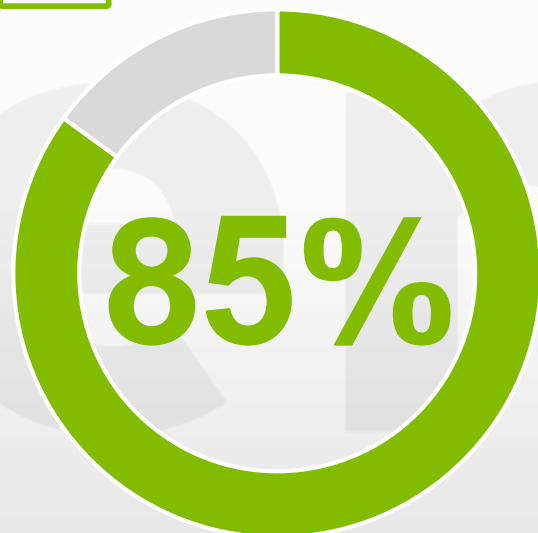


 Otros: 4%

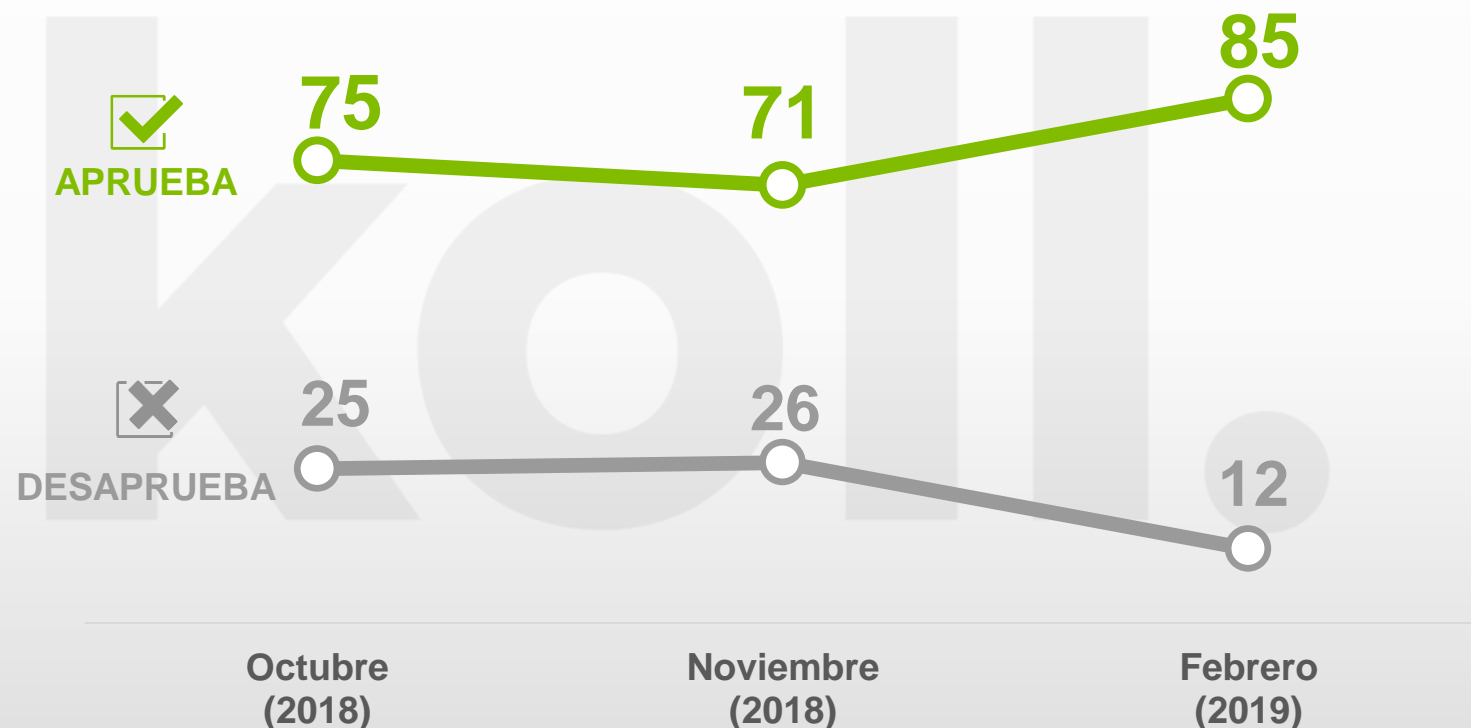


En general, ¿usted APRUEBA o DESAPRUEBA las acciones y propuestas del presidente Andrés Manuel López Obrador desde que tomó el cargo como presidente de la República hasta este día?

 **APRUEBA**



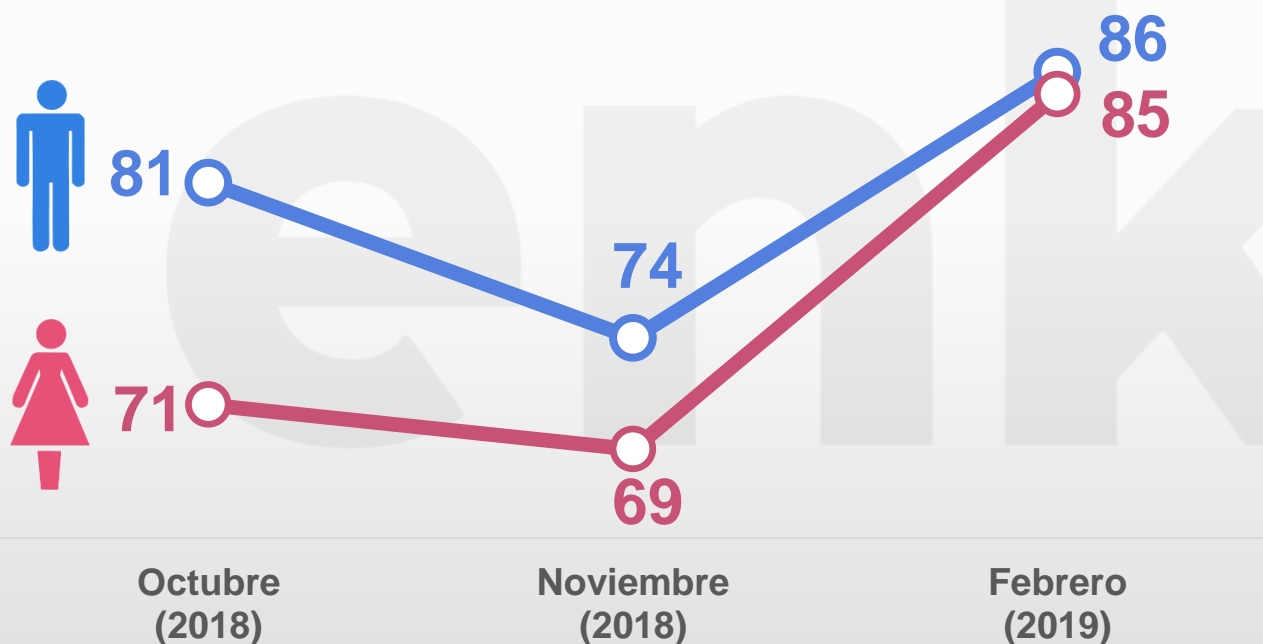
DESAPRUEBA: 12%
No sabe / No respondió: 3%





En general, ¿Usted APRUEBA o DESAPRUEBA las acciones y propuestas del presidente Andrés Manuel López Obrador desde que tomó el cargo como presidente de la República hasta este día?

APROBACIÓN POR GÉNERO



APROBACIÓN POR EDAD





EDAD	Octubre (2018)	Noviembre (2018)	Febrero (2019)
18 - 24 años	71	72	86
25 - 34 años	81	71	87
35 - 44 años	74	74	86
45 - 64 años	72	70	86
65 años o más	82	74	82



En general, ¿usted APRUEBA o DESAPRUEBA las acciones y propuestas del presidente Andrés Manuel López Obrador desde que tomó el cargo como presidente de la República hasta este día?

 **APRUEBA**

COMPARATIVO DE APROBACIÓN POR AFINIDAD PARTIDISTA

AFINIDAD PARTIDISTA*	OCTUBRE (2018)	NOVIEMBRE (2018)	FEBRERO (2019)
	95	97	96
	65	66	77
	59	61	71
	65	52	72

*Se consideraron las 4 menciones con mayor porcentaje de la afinidad partidista.



CALIFICACIÓN DEL PRESIDENTE DE LA REPÚBLICA

En una escala del 1 al 10, como se califica en la escuela, ¿qué calificación le otorga al trabajo que ha hecho Andrés Manuel López Obrador como presidente de México?



7.8



Aprobación del presidente vs calificación de su trabajo

	1 a 5 Puntos (Malo)	6 a 7 (Regular)	8 a 10 (Buena)
 Aprueba	5	17	78
 Desaprueba	40	45	15



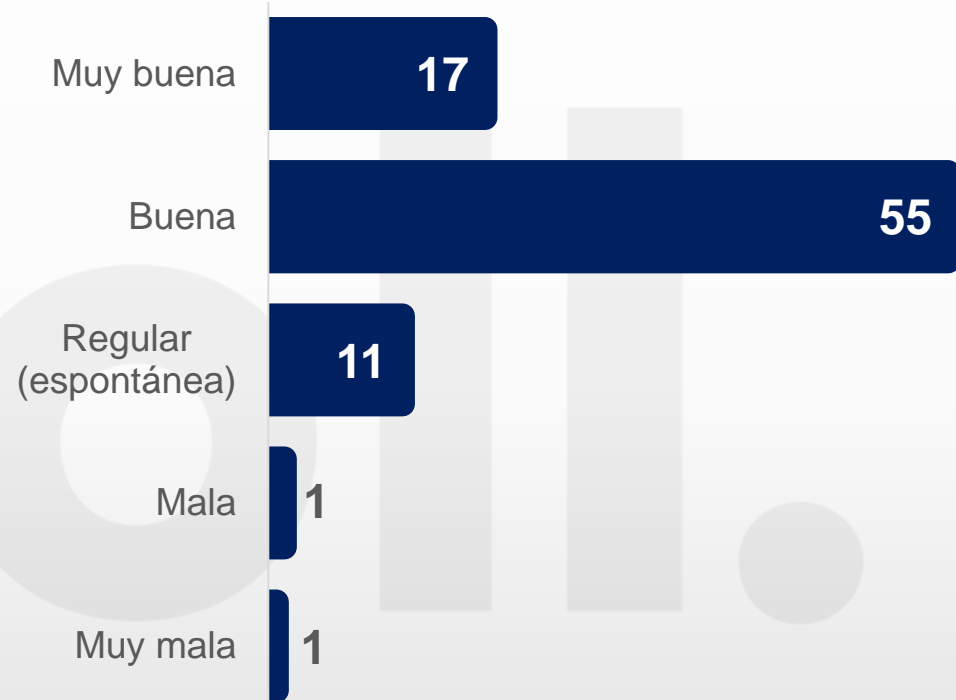
CONOCIMIENTO Y OPINIÓN DE LA ESPOSA DE AMLO

Conocimiento de la esposa del presidente Andrés Manuel López Obrador, Beatriz Gutiérrez Müller



52%

¿Qué opinión tiene de ella?



No sabe / No respondió: 15%

Saldo de opinión **70**



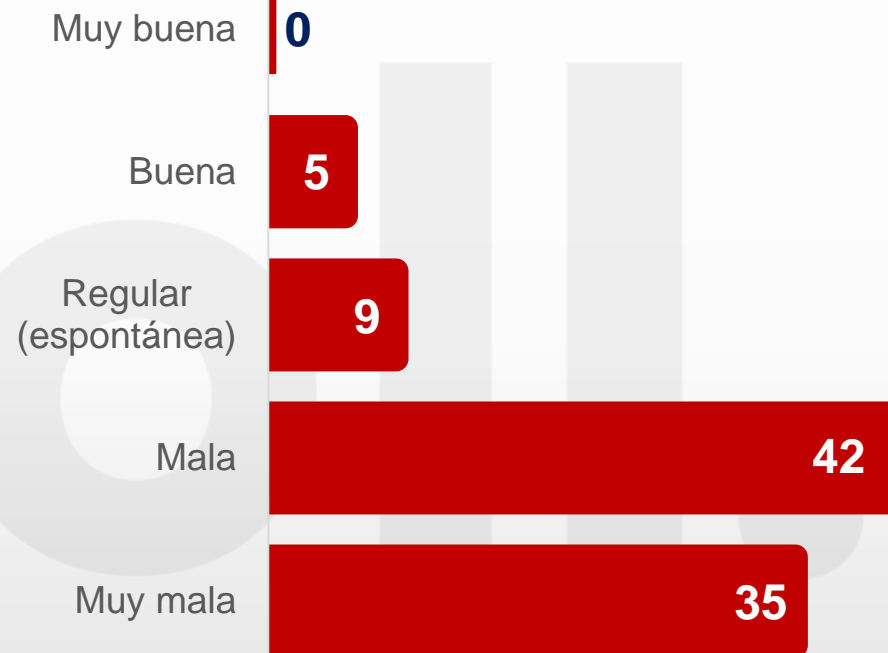
¿Usted conoce o ha escuchado hablar de Nicolás Maduro Moros, presidente de Venezuela?



Sí 74%

No 26%

¿Qué opinión tiene de él?

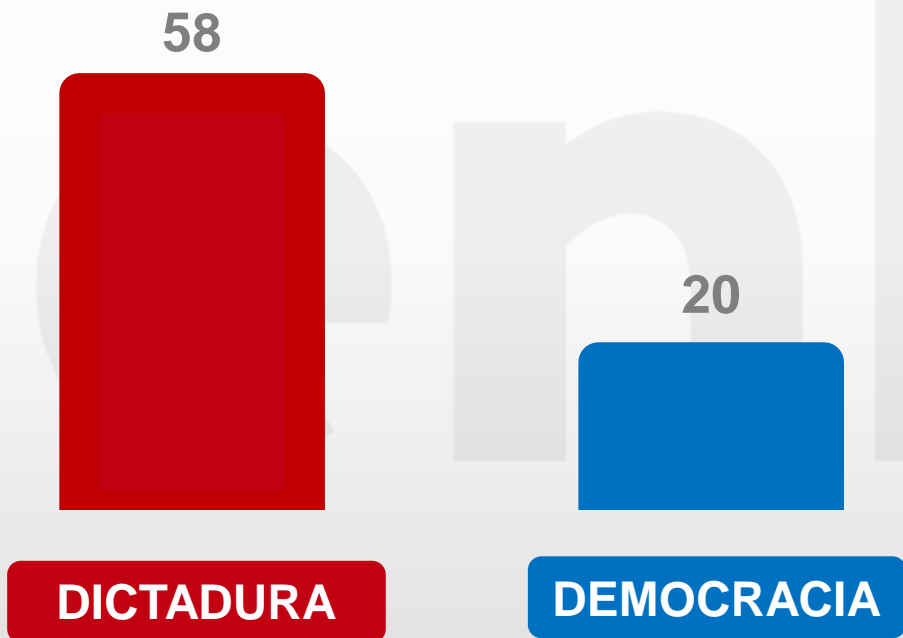


No sabe / No respondió: 9%

Saldo de opinión **-71**



Por lo que usted sabe o ha escuchado hablar, ¿considera que el gobierno de Venezuela encabezado por el presidente Nicolás Maduro es una Dictadura o es una Democracia?



No sabe / No respondió: 22%

Algunos países (como Brasil, España, Francia, Alemania, Estados Unidos y Canadá, entre otros) han desconocido a Nicolás Maduro como presidente de Venezuela; sin embargo, México ha manifestado que no participará en el desconocimiento del presidente de ese país, con base en los principios de “no intervención” y “autodeterminación de los pueblos”. ¿Usted APRUEBA o DESAPRUEBA la postura del gobierno mexicano?



No sabe / No respondió: 11%



APROBACIÓN DE LA CIUDADANÍA



Cierre de ductos de PEMEX para combatir el robo de gasolina o "HUACHICOL"



Creación de la Guardia Nacional



Construcción de un nuevo Aeropuerto en Tizayuca, Hidalgo



La postura del gobierno mexicano ante los conflictos políticos en Venezuela

APRUEBA

DESAPRUEBA

*No sabe /
No respondió*

81

16

3

76

16

8

63

26

11

61

28

11



POBLACIÓN OBJETIVO Hombres y mujeres de 18 años y más, con credencial de elector, residentes en territorio nacional.

DISEÑO DE LA MUESTRA

La muestra se generó mediante un esquema probabilístico, polietápico, usando como marco muestral el total de las secciones electorales del país.

La selección de Secciones Electorales en muestra se realizó con Probabilidad Proporcional al Tamaño (PPT) según su lista nominal (120 SE).

Dentro de cada SE en muestra se seleccionaron aleatoriamente 2 manzanas, también con PPT de acuerdo a su lista nominal.

Dentro de cada manzana en muestra se seleccionaron alrededor de 5 viviendas particulares ocupadas, la muestra fue de 1,200 viviendas particulares ocupadas.

METODOLOGÍA DE RECOLECCIÓN DE DATOS

Entrevistas cara a cara en viviendas, levantadas con dispositivos electrónicos aplicando un instrumento de recolección (cuestionario) adecuado para los propósitos del estudio.

TAMAÑO DE MUESTRA

1,200 entrevistas completas.

FECHA DE LEVANTAMIENTO

21 al 24 de febrero de 2019.

PRECISIÓN

Bajo un esquema de muestreo probabilístico polietápico los resultados tienen un margen de error alrededor del $\pm 2.83\%$ con un nivel de confianza del 95% en los principales indicadores.

¡Contáctanos!

Enkoll S.A. de C.V
contacto@enkoll.com • 8500 7777



www.enkoll.com



Cert. No. 301817

