



enkoll.

# AMLOMETRO

24 de Octubre del 2018



enkoll. [www.enkoll.com](http://www.enkoll.com)





# ¿EN QUÉ MEDIDA CONSIDERA USTED QUE EL PRESIDENTE ELECTO, ANDRÉS MANUEL LÓPEZ OBRADOR CUMPLIRÁ CON SUS PROMESAS DE CAMPAÑA?



	Cumplirá con TODAS	Cumplirá con LA MAYORÍA	Cumplirá con ALGUNAS	NO CUMPLIRÁ
Mujer	7.8	18.6	60.2	13.4
Hombre	9.9	27.2	53.3	9.7
AB	4.8	22.4	57.0	15.8
C+	11.3	22.8	54.6	11.4
C	7.9	23.5	60.3	8.3
C-	7.6	28.6	54.4	9.4
D+	9.2	18.1	57.4	15.3
D	10.8	15.6	56.8	16.8
E	8.8	7.8	79.6	3.8

Saldo de cumplimiento

**19.2**

13.0

**27.4**

11.4

22.7

23.1

**26.8**

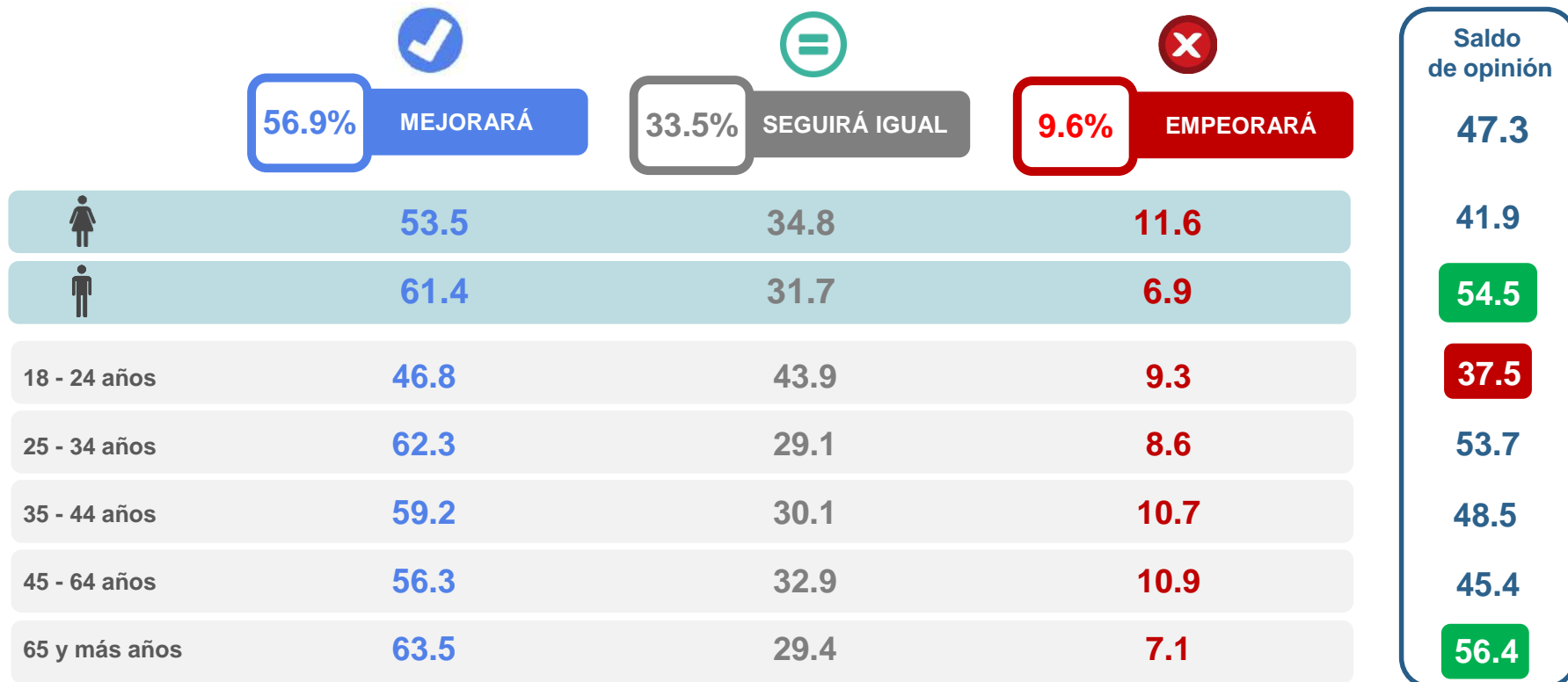
12.0

**9.6**

12.8

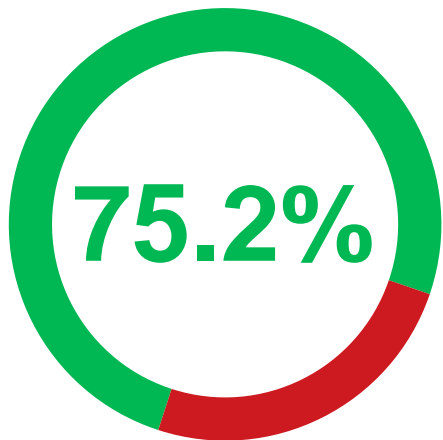


## DURANTE EL PRÓXIMO GOBIERNO DEL PRESIDENTE ELECTO ANDRÉS MANUEL LÓPEZ OBRADOR, CONSIDERA QUE LA SITUACIÓN DEL PAÍS...





# ¿USTED APRUEBA O DESAPRUEBA LAS PROPUESTAS Y ACCIONES REALIZADAS POR ANDRÉS MANUEL LÓPEZ OBRADOR DESDE QUE GANÓ LA PRESIDENCIA DE REPÚBLICA?



**75.2% aprueba las propuestas y acciones realizadas por Andrés Manuel López Obrador**



APUEBA



DESAPUEBA

	70.9	29.1
	81.0	19.0
18 - 24 años	70.9	29.1
25 - 34 años	80.9	19.1
35 - 44 años	74.4	25.6
45 - 64 años	72.0	28.0
65 y más años	82.2	17.8



SI TUVIERA LA OPORTUNIDAD, ¿VOLVERÍA A VOTAR POR EL MISMO CANDIDATO O PARTIDO POLÍTICO?\*

**87.9%**

**Sí votaría por el mismo candidato o Partido Político**

Solo el 12.1% mencionó que no votaría por el mismo candidato o partido político.

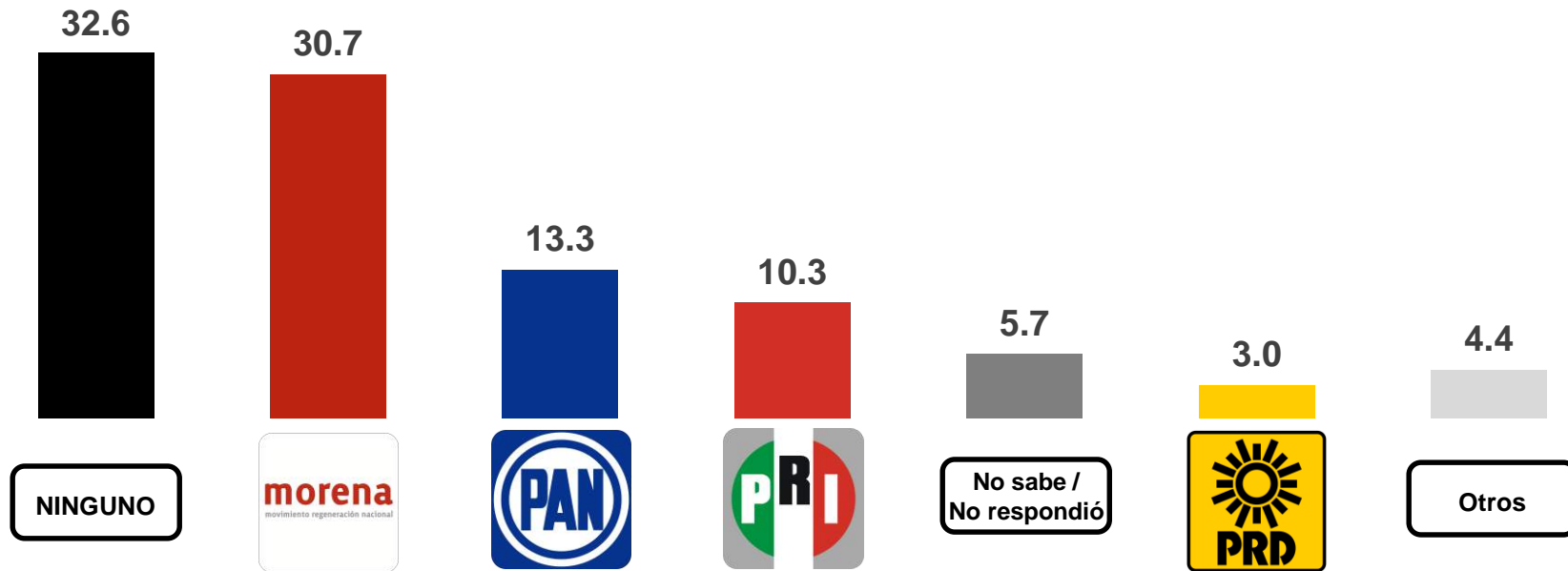
**Volvería a votar por  
ANDRÉS MANUEL LOPEZ OBRADOR**

**93.6%**

En contraste con el 6.4% que no volvería a votar por él.



## INDEPENDIEMENTE DE SU VOTO EN LAS PASADAS ELECCIONES, PENSANDO EN POLÍTICA, ¿CON CUÁL PARTIDO SE IDENTIFICA MÁS USTED?



Acerca de la afinidad partidista, MORENA mantiene el liderazgo ante los demás partidos políticos, conservando la misma proporción de ciudadanos, de acuerdo a la medición realizada por Enkoll el 26 de junio del 2018.

Aquellos ciudadanos que dijeron no tienen identidad con algún partido se incrementó en 11.8%, contrastando las cifras obtenidas por el PRI y el PAN los partidos que más se vieron disminuidos en la preferencia, pues redujeron la preferencia **6.4%** y **3.3%** respectivamente.



# NUEVO AEROPUERTO INTERNACIONAL DE LA CIUDAD DE MÉXICO



## VENTAJAS Y DESVENTAJAS DEL AEROPUERTO EN TEXCOCO Y EN LA BASE AÉREA DE SANTA LUCÍA

Actualmente el Nuevo Aeropuerto de la Ciudad de México se construye en el municipio de Texcoco, sin embargo, se puede trasladar en la base aérea de Santa Lucía, cada una con sus ventajas y desventajas:

### Continuar con el nuevo Aeropuerto en TEXCOCO

#### VENTAJAS

- Cercanía a la Ciudad de México
- Mayor capacidad de pasajeros con hasta 135 millones por año

#### DESVENTAJAS

- Costos de mantenimiento y operación sin determinar
- Posibles impactos ambientales

### Construirlo en la actual Base aérea de SANTA LUCÍA

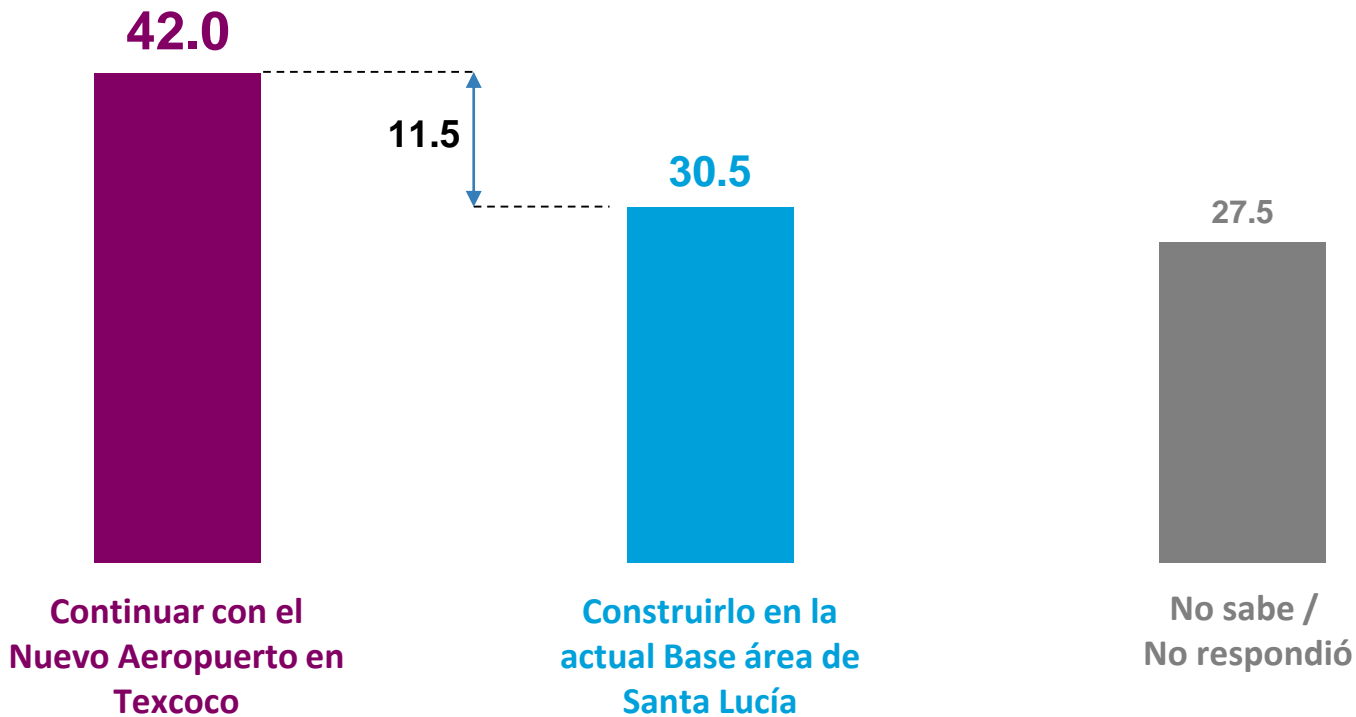
- Menor impacto ambiental
- Las operaciones iniciarían en menos tiempo

- Menor capacidad de pasajeros, solo 65 millones de pasajeros entre Santa Lucía y el AICM
- El costo de la cancelación de la obra en Texcoco sería muy alto (más de 100 mil millones de pesos)



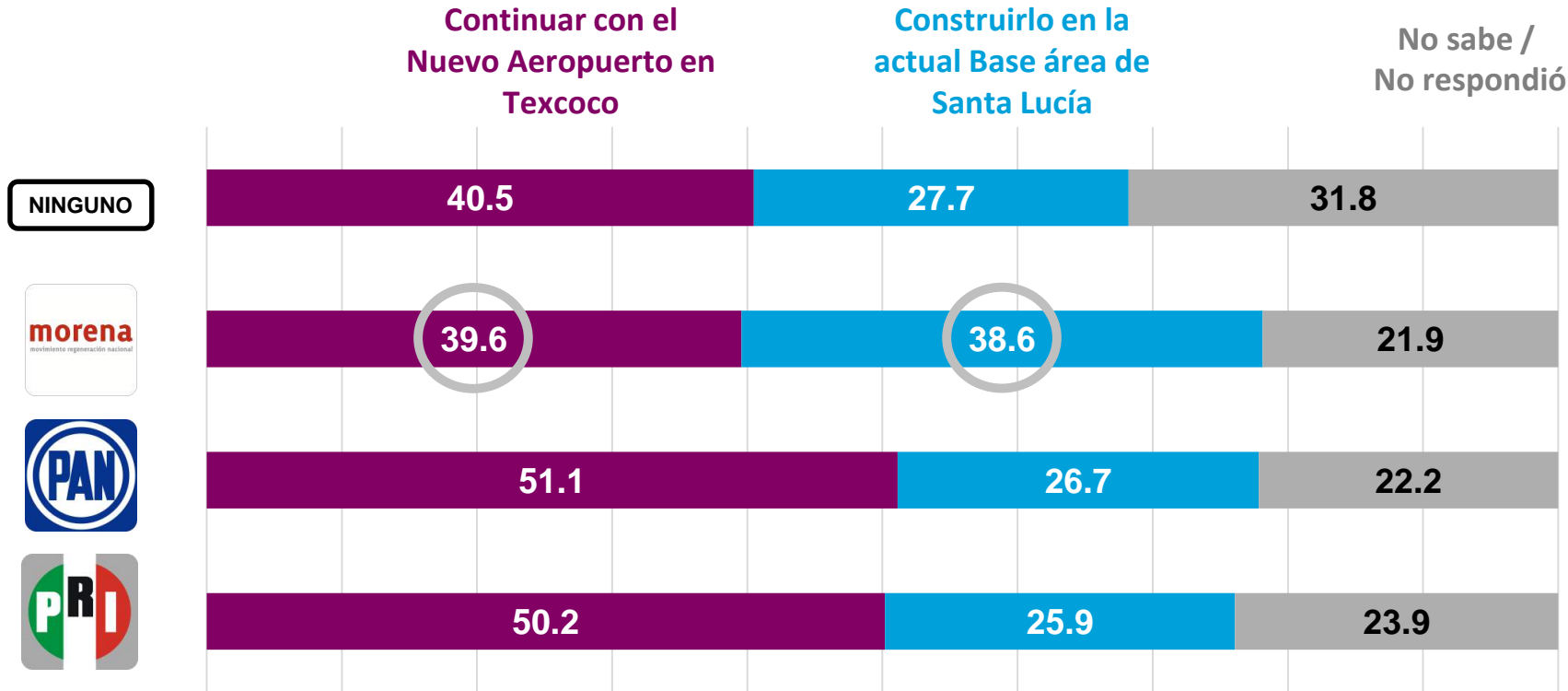


## CONSIDERANDO LAS VENTAJAS Y DESVENTAJAS, ¿CUÁL OPCIÓN ELEGIRÍA USTED?





# CONSIDERANDO LAS VENTAJAS Y DESVENTAJAS, ¿CUÁL OPCIÓN ELEGIRÍA USTED?





## ¿DESEA USTED PARTICIPAR EN LA CONSULTA QUE SE REALIZARÁ DEL 25 AL 28 DE OCTUBRE ?



**52.0%**

**NO desea participar en la consulta**

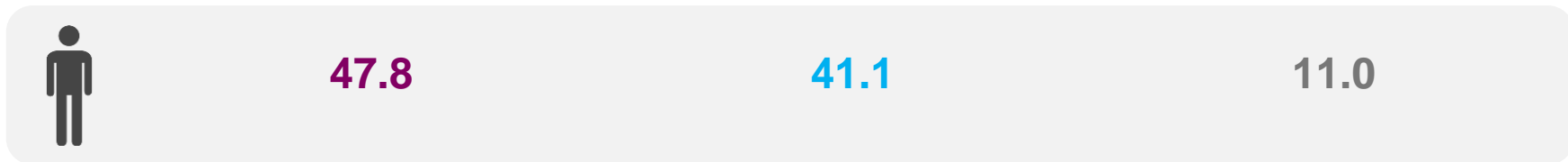
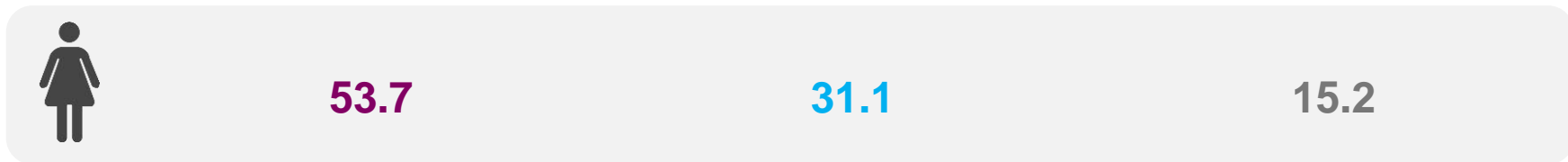
**4.2%**

**No sabe / No respondió**



## CONSIDERANDO LAS VENTAJAS Y DESVENTAJAS, ¿CUÁL OPCIÓN ELEGIRÍA USTED?




*Quienes mencionaron que SÍ desean participar en la consulta:*





## CONSIDERANDO LAS VENTAJAS Y DESVENTAJAS, ¿CUÁL OPCIÓN ELEGIRÍA USTED?

Quienes mencionaron que **SÍ** desean participar en la consulta:

AFINIDAD PARTIDISTA	Continuar con el nuevo Aeropuerto en TEXCOCO	Construirlo en la actual Base área de SANTA LUCÍA	NO saben / No respondieron
NINGUNO	57.5%	28.9%	13.6%
	42.7%	44.0%	13.3%
	56.9%	31.9%	11.1%
	65.8%	21.5%	12.7%



## METODOLOGÍA

<b>POBLACIÓN OBJETIVO</b>	Hombres y mujeres de 18 años y más, con credencial de elector, residentes en territorio nacional.
<b>UNIVERSO</b>	Censo de Población y Vivienda 2010. Instituto Nacional de Estadística y Geografía (INEGI)
<b>DISEÑO DE MUESTRA</b>	<p>La muestra se generó mediante un esquema probabilístico, polietápico, usando como marco muestral el total de las manzanas a nivel nacional.</p> <p>La selección de los 125 AGEB's en muestra se realizó con un muestreo sistemático, ordenados por número de viviendas en el AGEB.</p> <p>Dentro de cada AGEB en muestra se seleccionaron aleatoriamente 2 manzanas, también con muestreo sistemático, ordenadas por número de viviendas en la manzana. (250 manzanas)</p> <p>Dentro de cada manzana en muestra se seleccionaron alrededor de 5 viviendas particulares ocupadas.</p>
<b>METODOLOGÍA DE RECOLECCIÓN DE DATOS</b>	Entrevistas cara a cara en viviendas, levantadas con dispositivos electrónicos aplicando un instrumento de recolección (cuestionario) adecuado para los propósitos del estudio.
<b>TAMAÑO DE MUESTRA</b>	<b>1,250 entrevistas</b>
<b>FECHA DE LEVANTAMIENTO</b>	Del 13 al 20 de Octubre del 2018
<b>PRECISIÓN</b>	Bajo un esquema de muestreo probabilístico polietápico los resultados tienen un margen de error alrededor del $\pm 2.77\%$ con un nivel de confianza del 95% en los principales indicadores.

# ¡Contáctanos!

Enkoll, SA de CV  
[contacto@enkoll.com](mailto:contacto@enkoll.com)  
Tel: 8500 7777

